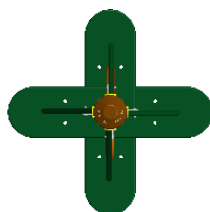

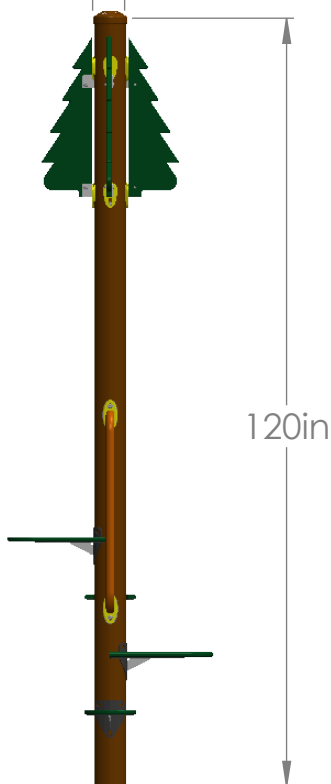




23 ch. Boom Lane, Unit/Unité E Industrial
Park/Parc industriel Atholville, New/Nouveau-
Brunswick Canada, E3N 4E8
Tel/tél. : 1-888-212-1411/Fax/téloc. : 1-888-
789-0987 www.kangoroo.com



<MOD-DIAM>5.00in



**SL-TREE-
CL(10FT)**

CAN/CSA-Z614

Min. Protective Surface Required / Surface de protection min. requise
11.1 m (36'-4") x 8.9 m (29'-4")

Recommended Ages / Âges recommandés :
5 years to 12 years old / 5 ans à 12 ans

Capacity / Peut accueillir : up to 2 children / Jusqu'à 2 enfants

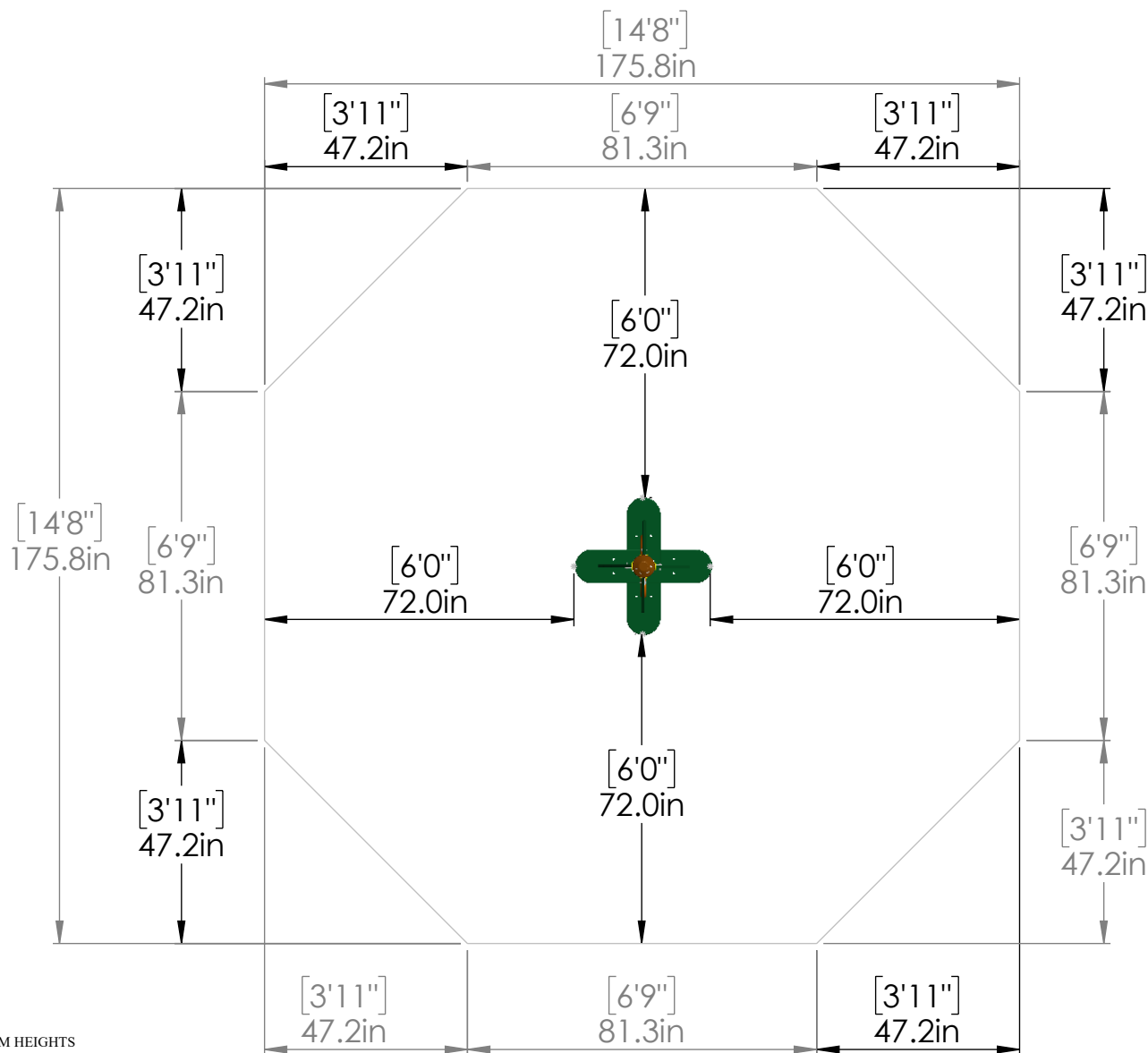
Approval date: 26-08-21

Rev: 00

Initial: AK


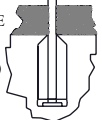






23 ch. Boom Lane, Unit/Unité E Industrial Park/Parc industriel
 Atholville, New/Nouveau-Brunswick Canada, E3N 4E8
 Tel/tél. : 1-888-212-1411/Fax/télé. : 1-888-789-0987
 www.kangoroo.com



PLATFORM HEIGHTS
 HAUTEURS DE PLATEFORME
 12" = 305MM 24" = 609MM
 36" = 915MM 48" = 1219MM
 60" = 1524MM 72" = 1829MM
 84" = 2134MM 96" = 2438MM



<p>ZONE DE PROTECTION: Chaque équipement doit avoir une zone de protection constituée d'une surface sans obstacle qui se prolonge dans toutes les directions à partir du périmètre de l'équipement. Cette zone doit contenir un revêtement de surface (gravillon, sable, etc...) avec une capacité d'amortissement selon les normes CSA-Z614. Sauf avis contraire. Zone de protection minimum requise: 4.5m (14'-8") x 4.5m (14'-8") - Surface: 20.25 sq. m (217.10sq. ft.) - Perimeter: 18 m (59'-1")</p>	<p>PROTECTIVE SURFACING ZONE: Each equipment shall have a protective surfacing zone that consist of obstacle-free surfacing surrounding the equipment. This zone shall contain shock absorbing material (pea gravel, sand, etc...) that comply with CSA-Z614. Unless noted otherwise. Minimum Protective Surfacing Zone required: 4.5m (14'-8") x 4.5m (14'-8") - Surface: 20.25 sq. m (217.10sq. ft.) - Perimeter: 18 m (59'-1")</p>
<p>MÉTHODES D'INSTALLATION 1 DANS LE BÉTON: - Quantité de Sonotube de 12" x 16" : 1 Béton: - 0.1m.cu. (0.13vge.cu.)</p> 	<p>INSTALLATION METHODS 1 CONCRETE -Quantity of sonotube of 12"x16": 1 CONCRETE -0.1 cu.m. (0.13cu.yd.)</p> 
<p>2 SYSTÈME AUTO-PORTANT: Qté charpentes: 0 Béton: - 0. m. cu. (0.0 vge cu.)</p> 	<p>2 FREE-STANDING SYSTEM: Frame QTY: 0 Concrete: - 0. cu. m. (-0 cu. yd.)</p> 
<p>Attention : AIRE DE CIRCULATION LIBRE: Aire dégagée d'obstacle qui se prolonge sur au moins 1.8m (70.87") au delà de la zone de protection. Voir dessin pour les détails.</p> 	<p>Warning: NO-ENCROACHMENT ZONE: Obstacle-free zone extending at least 1.8m (70.87") beyond the protective surfacing zone. See drawing for details.</p> 

<p>SL-TREE CL(10FT)</p>	<p>Min. Protective Surface Required / Surface de protection min. requise 4.5m (14'-8") x 4.5m (14'-8")</p>	<p>Capacity / Peut accueillir : up to 2 children / Jusqu'à 2 enfants</p>	<p>Fall Height / Hauteur de chute: 2.29 m (7'-6")</p>	<p>Approval date: 26-08-20 Rev: 01 Initial: AK</p>
<p>CAN/CSA-Z614</p>	<p>Recommended Ages / Âges recommandés : 18 months to 12 years old / 18 mois à 12 ans</p>			