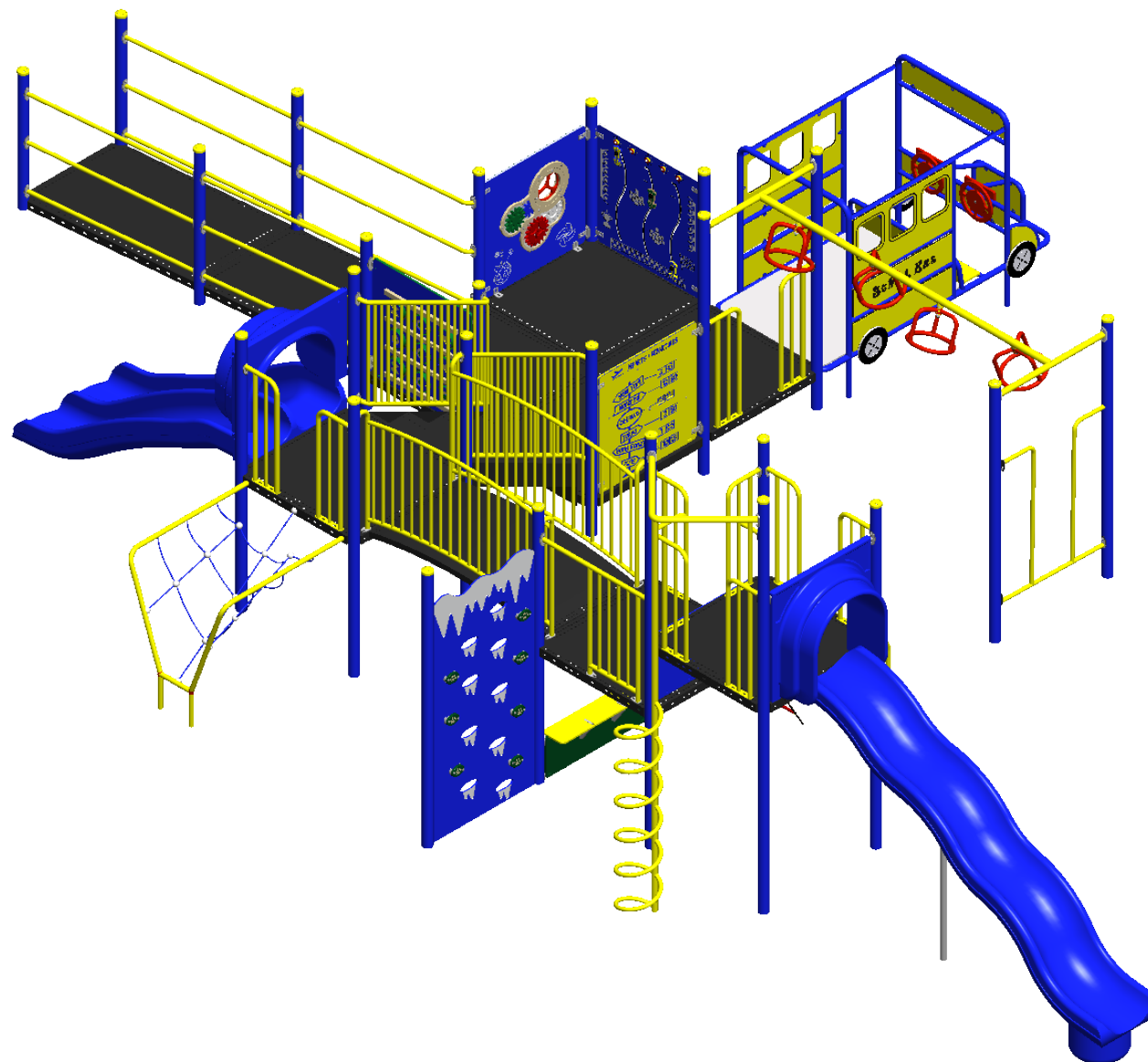




23 ch. Boom Lane, Unit/Unité E Industrial
Park/Parc industriel Atholville, New/Nouveau-
Brunswick Canada, E3N 4E8
Tel/tél. : 1-888-212-1411/Fax/télé. : 1-888-
789-0987 www.kangaroo.com



KROLL-116M1

Min. Protective Surface Required / Surface de protection min. requise
15.2 m (49'-10") x 12.1m (39'-10")

Equipment Dimensions / Dimensions de l'équipement :
13.4 m (43'-10" x 8.5m(27'-10"))

Approval date: 02-08-21

Rev: 00

Initial: AK

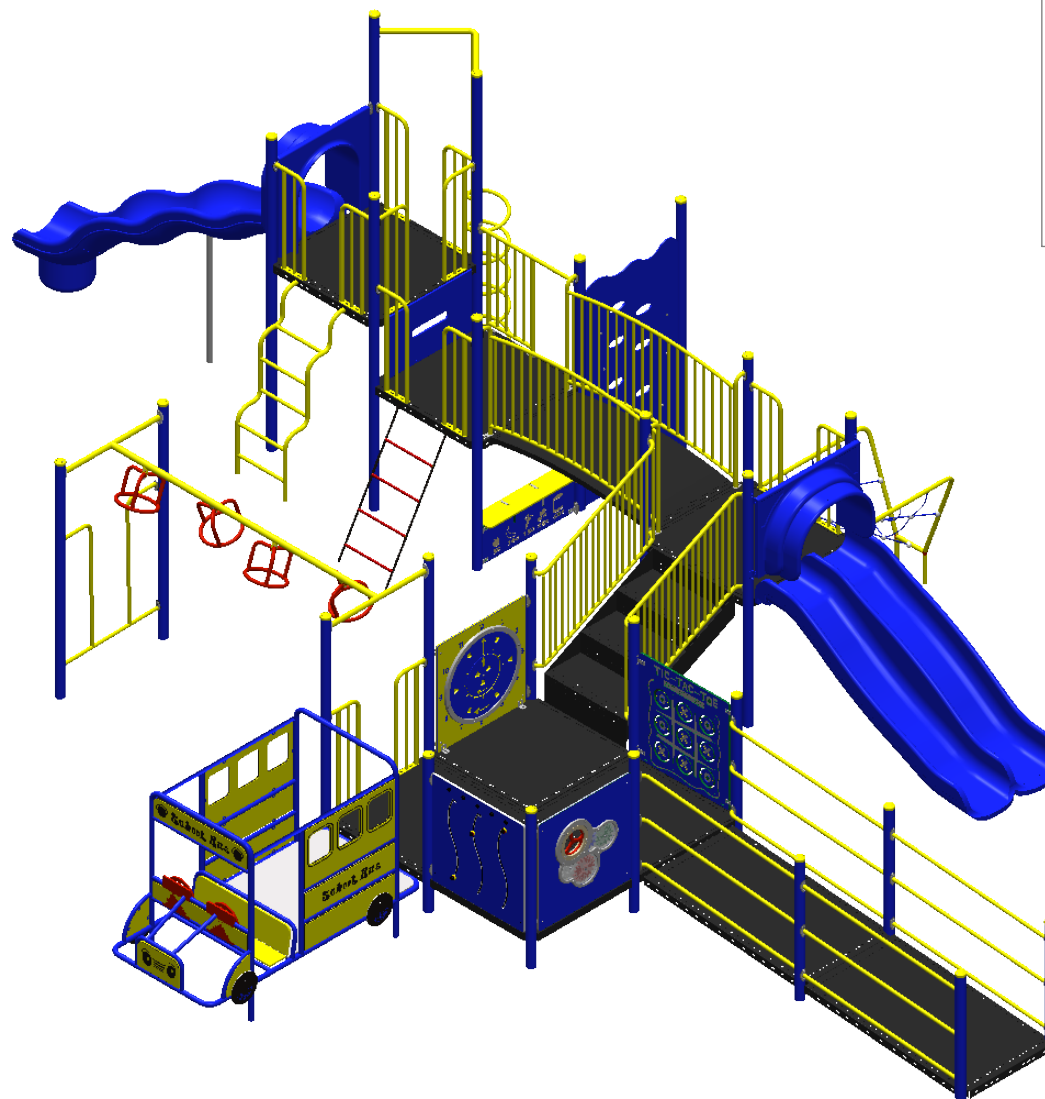
CAN/CSA-Z614

Recommended Ages / Âges recommandés :
18 months to 12 years old / 18 mois à 12 ans

Capacity / Peut accueillir : up to 40 children / Jusqu'à 40 enfants



23 ch. Boom Lane, Unit/Unité E Industrial
Park/Parc industriel Atholville, New/Nouveau-
Brunswick Canada, E3N 4E8
Tel/tél. : 1-888-212-1411/Fax/télé. : 1-888-
789-0987 www.kangaroo.com



KROLL-116M1

Min. Protective Surface Required / Surface de protection min. requise
15.2 m (49'-10") x 12.1m (39'-10")

Equipment Dimensions / Dimensions de l'équipement :
13.4 m (43'-10" x 8.5m(27'-10")

Approval date: 02-08-21

Rev: 00

Initial: AK

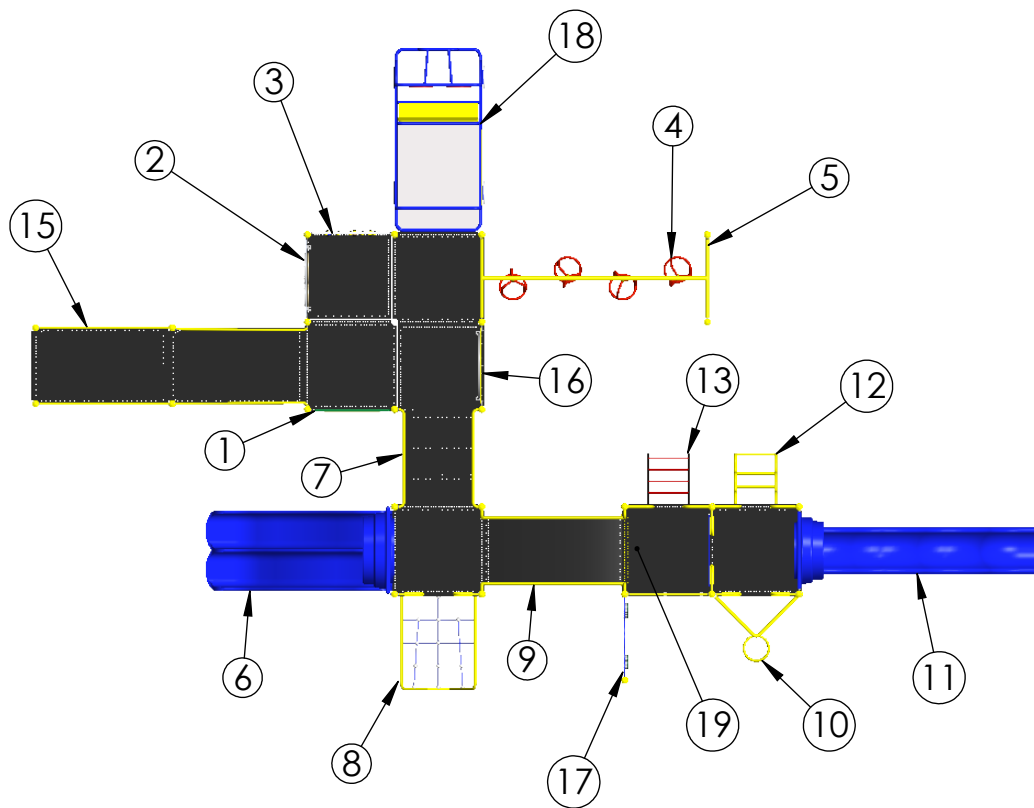
CAN/CSA-Z614

Recommended Ages / Âges recommandés :
18 months to 12 years old / 18 mois à 12 ans

Capacity / Peut accueillir : up to 40 children / Jusqu'à 40 enfants



23 ch. Boom Lane, Unit/Unité E Industrial
 Park/Parc industriel Atholville, New/Nouveau-
 Brunswick Canada, E3N 4E8
 Tel/tél. : 1-888-212-1411/Fax/télé. : 1-888-
 789-0987 www.kangoroo.com



LEGEND			
ITEM	QTY	DESCRIPTION	PART
1	1	Tic-Tac-Toe Panel / Panneau tic-tac-toe	AC-TTT
2	1	Gear Pannel/Panneaux Gear	KG-GEAR
3	1	Formula-1 Pannel	KG-F1
4	1	Twist Ladder / Échelle à pivot	SS-337
5	1	Handle Ladder / Échelle d'accès	HL02
6	1	Triple Rail Slide 48" / Glissoire double 48"	FS-4TRS
7	1	Transfer Stairs / Marches de transfert	TRANST-ST-12-48
8	1	Funnel Climbing Net 48" / Fillet entenoir 48"	FS-FUN-48
9	1	Arch Bridge 72"L / Pont en arche 72"L	ARCH-BRI-72
10	1	Spiral Climber 72" / Grimpeur spiral 72"	FS-SPR-CL-72
11	1	Wavy Double Wall Slide 72"/glissoire simple en vague 72"	FS-6DWWS
12	1	Bendy Ladder 60"/Échelle Courbée 60"	FS-BD-RG-LA-60
13	1	Ship Ladder 48"/ Échelle de bateau 48"	FS-SHIP-LA-48
14	1	Ladder Panel 24" / Panneau échelle 24"	LP-24
15	1	Accessible Ramp 1:12 / Rampe accessible 1:12	DCK-RMP 1:12
16	1	KG Clock Panel / Panneau horloge KG	KG-CLOCK
17	1	Ice Climber/Escaladeur de glace	ICE-CL
18	1	School Bus / Autobus scolaire	A-521F
19	1	KG Counter Panel/Panneau comptoir KG	KG-COUNTER

KROLL-116M1

Min. Protective Surface Required / Surface de protection min. requise
 15.2 m (49'-10") x 12.1m (39'-10")

Equipment Dimensions / Dimensions de l'équipement :
 13.4 m (43'-10 x 8.5m(27'-10"))

Approval date: 02-08-21

Rev: 00

CAN/CSA-Z614

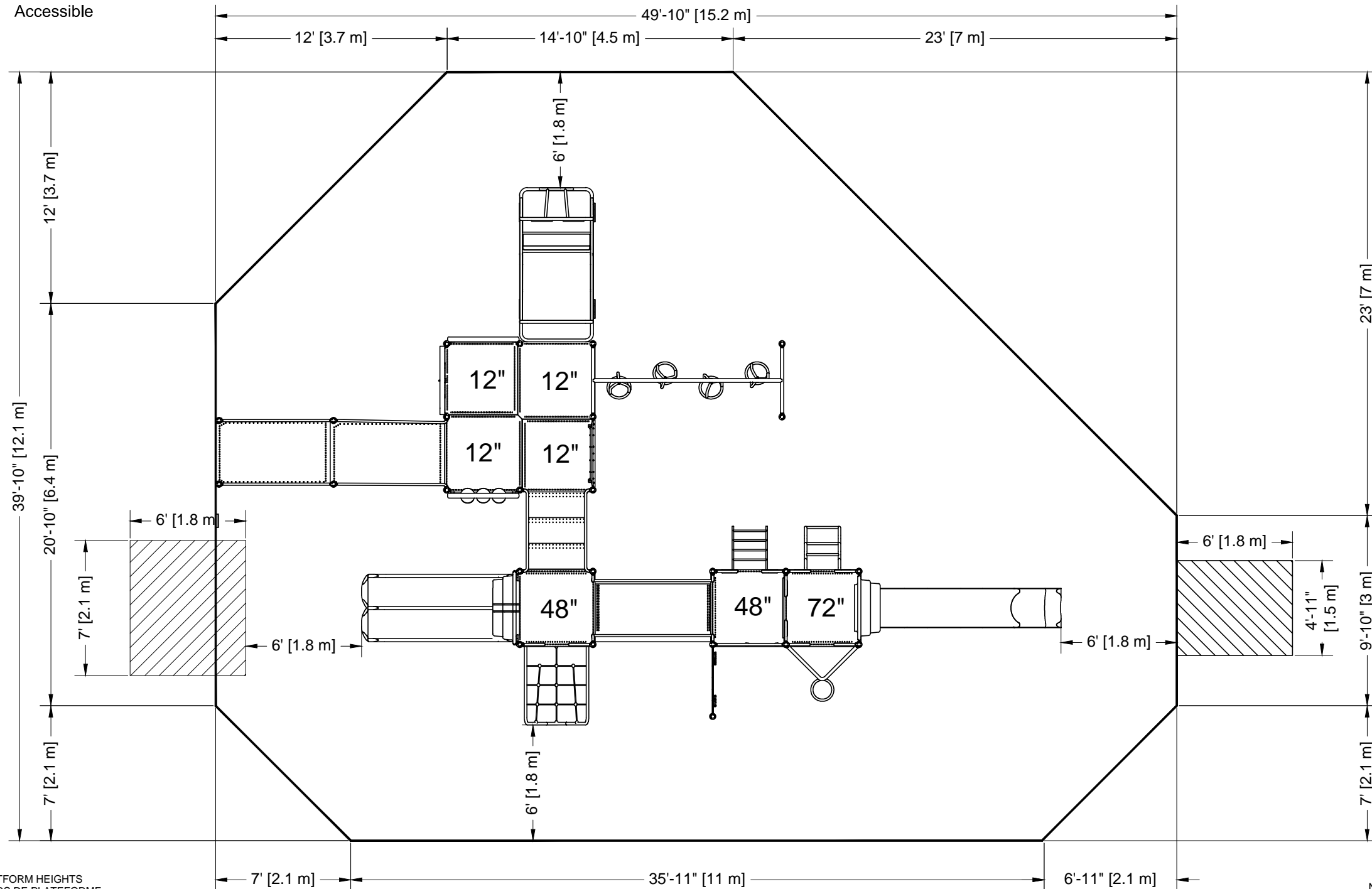
Recommended Ages / Âges recommandés :
 18 months to 12 years old / 18 mois à 12 ans

Capacity / Peut accueillir : up to 40 children / Jusqu'à 40 enfants

Initial: AK



Access to All /
Accessible




PLATFORM HEIGHTS
HAUTEURS DE PLATEFORME

12" = 305MM	60" = 1524MM
24" = 609MM	72" = 1829MM
36" = 915MM	84" = 2134MM
48" = 1219MM	96" = 2438MM

Attention :
AIRE DE CIRCULATION LIBRE:
Aire dégagée d'obstacle qui se prolonge sur au moins 1.8m (70.87") au delà de la zone de protection. Voir dessin pour les détails.



Warning:
NO-ENCROACHMENT ZONE
Obstacle-free zone extending at least 1.8m (70.87") beyond the protective surfacing zone. See drawing for details.



ZONE DE PROTECTION:
Chaque équipement doit avoir une zone de protection constituée d'une surface sans obstacle qui se prolonge dans toutes les directions à partir du périmètre de l'équipement. Cette zone doit contenir un revêtement de surface (gravillon, sable, etc...) avec une capacité d'amortissement selon les normes CSA-Z614. Sauf avis contraire.

Zone de protection minimum requise:

15.2 m (49'-10")
x
12.1 m (39'-10")
- Aire : 148.69 m ca.
(1600.46 pi. ca.)
- Périmètre : 46.03 m
(151'-0")

MÉTHODES D'INSTALLATION

1
DANS LE BÉTON:
- Quantité de Sonotube de 12" Ø x 12' : 5

Béton :
- 1.9 m. cu. m. cu.
(25 vge cu.)

2
SYSTÈME AUTO-PORTANT:
Qté charpentes: 12

Béton :
- 0.076 m.cu. m. cu.
(0.1 cu.yd. vge cu.)

PROTECTIVE SURFACING ZONE :
Each equipment shall have a protective surfacing zone that consist of obstacle-free surfacing surrounding the equipment. This zone shall contain shock absorbing material (pea gravel, sand, etc...) that comply with CSA-Z614. Unless noted otherwise.

Minimum
Protective Surfacing Zone required:

15.2 m (49'-10")
x
12.1 m (39'-10")
- Surface: 148.69 sq. m
(1600.46 sq. ft.)
- Perimeter: 46.03 m
(151'-0")

INSTALLATION METHODES

1
CONCRETE:
- Quantity of Sonotube of 12" Ø x 12' : 5

Concrete:
- 1.9 m. cu. cu. m.
(25 cu. yd.)

2
FREE-STANDING SYSTEM:
Frame QTY: 12

Concrete:
- 0.076 m.cu. cu. m.
(0.1 cu.yd. cu. yd.)

Kroll-116M1

Capacity / Peut accueillir :
up to 40 children/ jusqu'à 40 enfants

Equipment dimensions /
Dimensions de l'équipement :

FALL HEIGHT /
HAUTEUR DE CHUTE:

CAN/CSA-Z614-xx, xx: Last Edition Published / Dernière édition publiée

Recommended Ages / Âges recommandés :
18 months to 12 years old / 18 mois à 12 ans

13.4 m (43'-10") x 8.5 m (27'-10")

2.89M (9'-6")



23 ch. Boom Lane,
Unit/Unité E
Industrial Park/Parc industriel
Atholville, New Brunswick
Canada E3N 4E5
Tel/tél. : 1-888-212-1411
Fax/télé. : 1-888-789-0987
contact@kangoroo.com
www.kangoroo.com

Approval date: 13-03-2018

Rev: 01

Initial: TLG

