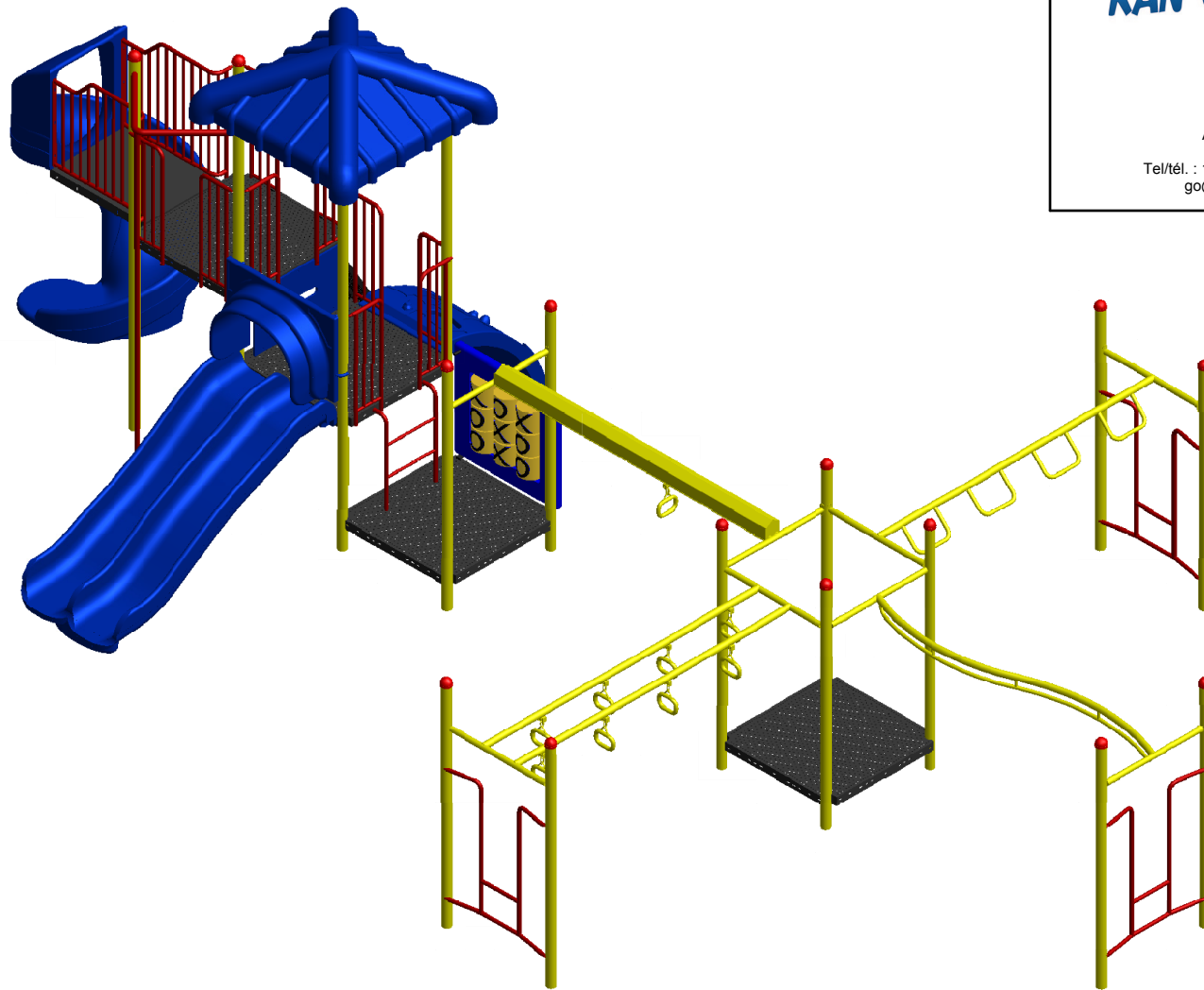




23 ch. Boom Lane, Unit/Unité E
Industrial Park/Parc industriel
Atholville, New/Nouveau-Brunswick
Canada, E3N 4E8
Tel/tél. : 1-888-212-1411/Fax/télééc. : 1-888-789-0987
go@kangaroo.com / www.kangaroo.com



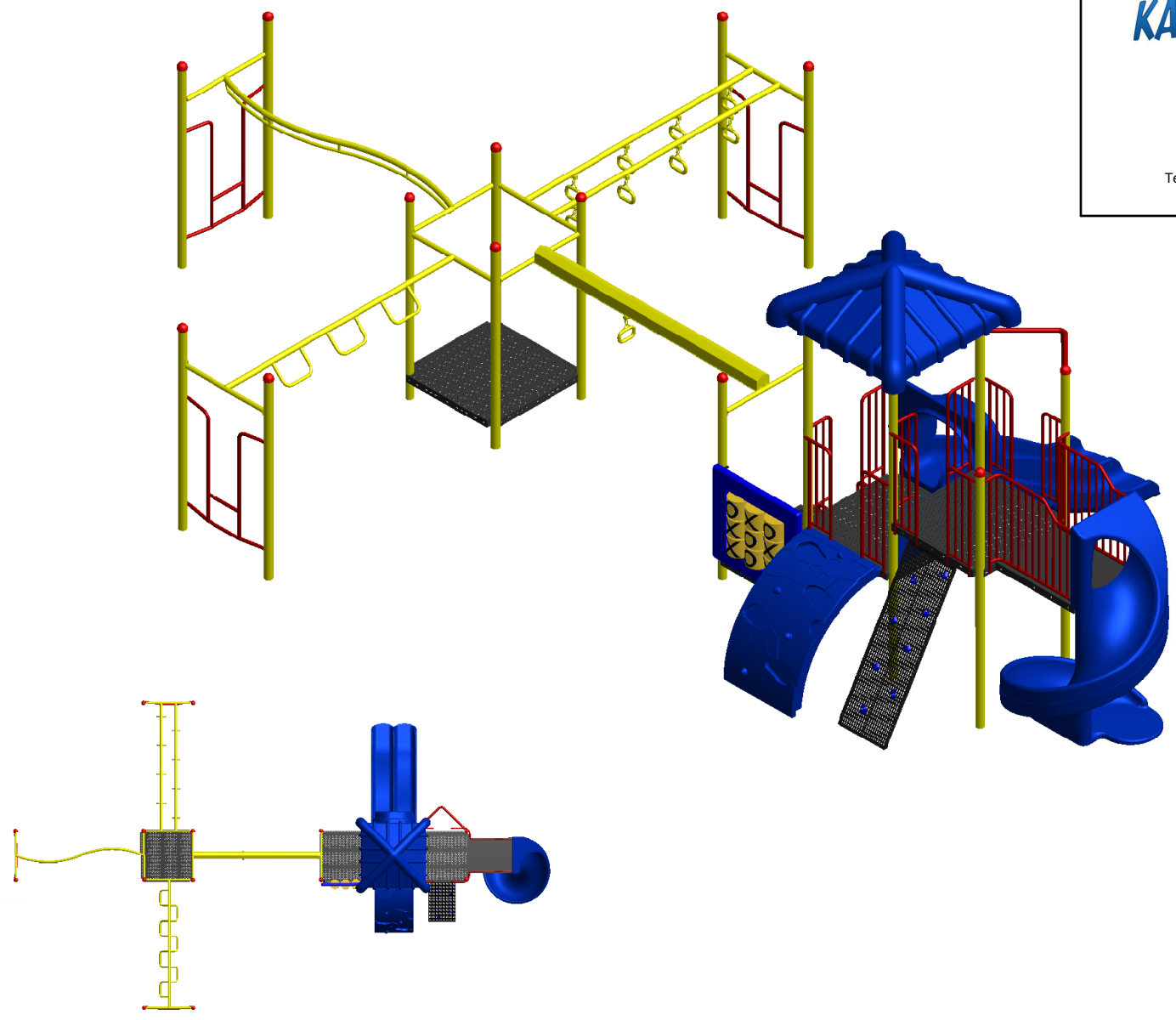
ST-247M6

CAN/CSA-Z614-07

Approval date: 21/09/2009
Rev: 00
Initial: TLG



23 ch. Boom Lane, Unit/Unité E
 Industrial Park/Parc industriel
 Atholville, New/Nouveau-Brunswick
 Canada, E3N 4E8
 Tel/tél. : 1-888-212-1411/Fax/télééc. : 1-888-789-0987
 go@kangoroo.com / www.kangoroo.com

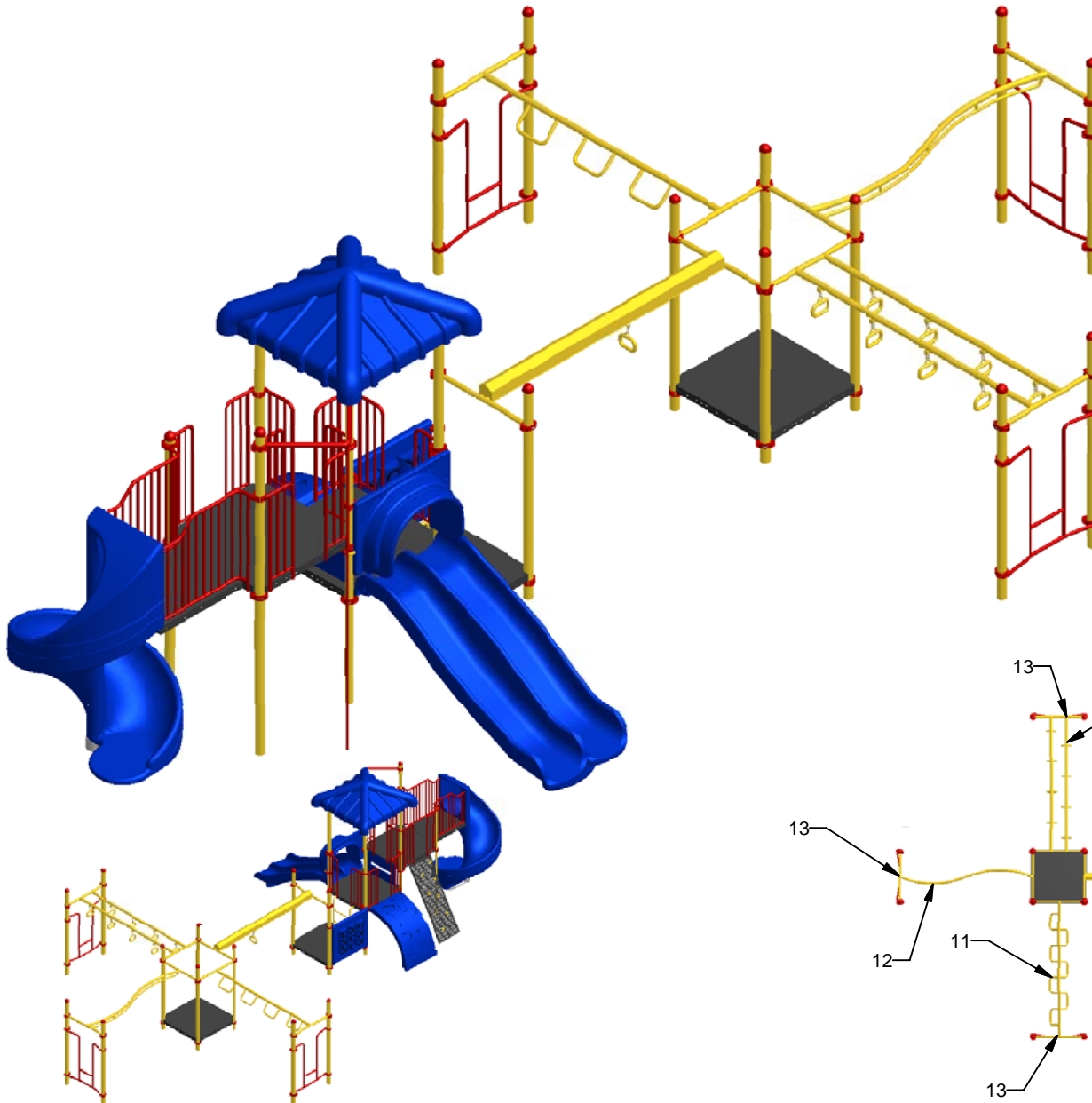


ST-247M6
 CAN/CSA-Z614-07

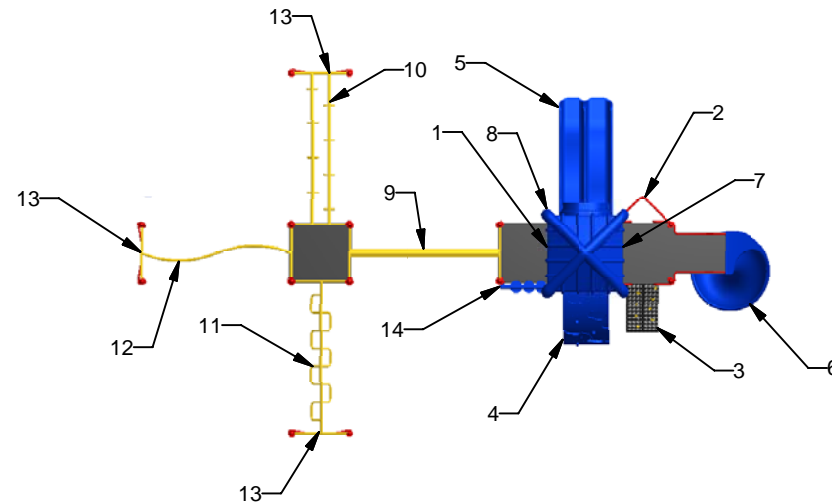
Approval date: 21/09/2009
 Rev: 00
 Initial: TLG



23 ch. Boom Lane, Unit/Unité E
 Industrial Park/Parc industriel
 Atholville, New/Nouveau-Brunswick
 Canada, E3N 4E8
 Tel/tél. : 1-888-212-1411/Fax/télééc. : 1-888-789-0987
 go@kangoroo.com / www.kangoroo.com

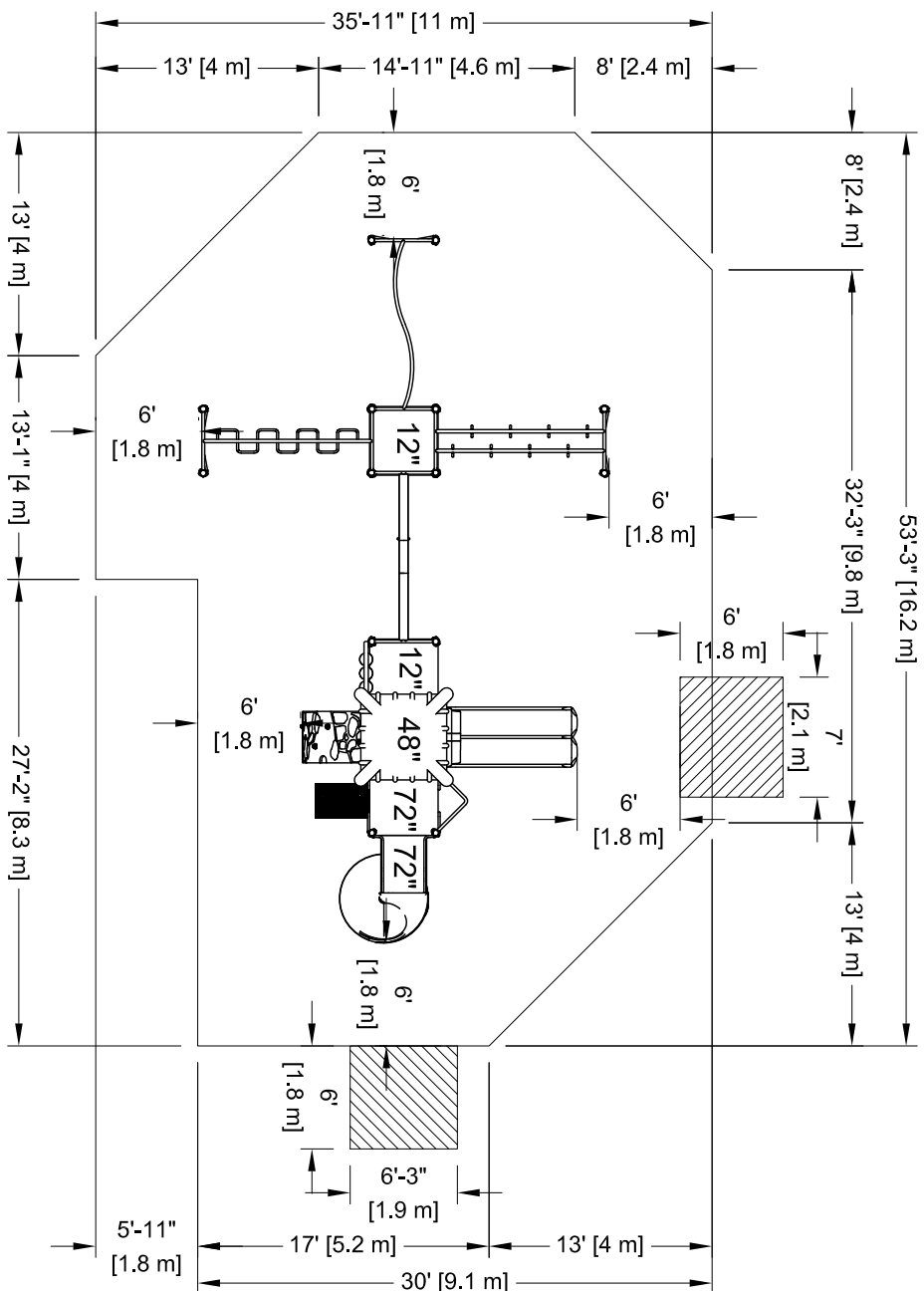


Legend / Légende	
#	Description
1	Rung Ladder/ Echelle à barreaux
2	Fire Pole 72"/ Mât de descente 72"
3	Alpin Wall 72"/ Mur Alpin 72"
4	Bedrock Climber / Mur à grimper bedrock
5	Wavy Triple Rail Slide 48" / Glissoire double en vague 48"
6	Open Spiral Slide 72"/ Glissoire Spirale 72"
7	Ladder Panel 24"/ Panneau échelle 24"
8	Pyramid Roof / Toit pyramide
9	Track / Glisseur sur rail
10	Double ring ladder / Échelle double à anneaux
11	Horizontal Snake Ladder / Échelle horizontale serpentine
12	Single "S" Rail / Barre horizontale en "S"
13	Handle ladder / Échelle
14	Tic-Tac-Toe Panel / Panneau tic-tac-toe



ST-247M6	Min. Protective Surface Required / Surface de protection min. requise : 16.2 m (53'-3") x 11 m (35'-11")	Equipment Dimensions / Dimensions de l'équipement : 12.6 m (41'-3") x 7.3 m (23'-11")	Approval date: 2009-09-21 Rev: 00 Initial: TLG
	CAN/CSA-Z614-07	Recommended Ages / Âges recommandés : 5 to 12 years old / 5 à 12 ans	Capacity / Peut accueillir : up to H€ children / Jusqu'à H€ enfants





SURFACE DE PROTECTION

Attention :
 Une aire de protection est requise dessous et autour de la structure de jeu.

Légende :
 Aire de protection

Aire de circulation libre

Asphalte

Asphalte

Aire de protection recommandée :
 - Aire : 143,97 m ca. (1549,77 pi. ca.)
 - Quantité : 57,44 vge cu. (43,91 m cu.) pour 305 mm (12") d'épaisseur.
 Sonotube de 12" Ø x 12' :
 - Quantité : 4
 Ciment :
 - 1,8 vge cu.

PROTECTIVE SURFACE

Warning:
 A protective area is required under and around the play structure.

Legend:
 Protective Surface

No-Encroachment Zone

Asphalt

Asphalt

Recommended Protective Surface:
 - Surface: 143.97 sq. m (1549.77 sq. ft.)
 - Quantity: 57.44 cu. yd. (43.91 cu. m) for 305 mm (12") thickness.
 Sonotube of 12" Ø x 12':
 - Quantity: 4
 Concrete:
 - 1.8 cu. yd.

ST-247M6

Min. Protective Surface Required / Surface de protection min. requise :
 16.2 m (53'-3") x 11 m (35'-11")

Equipment Dimensions / Dimensions de l'équipement :
 12.6 m (41'-3") x 7.3 m (23'-11")

CAN/CSA-Z614-07

Recommended Ages / Âges recommandés :
 5 to 12 years old / 5 à 12 ans

Capacity / Peut accueillir :
 up to 30 children / Jusqu'à 30 enfants

Approval date: 21-09-2009
 Rev: 00
 Initial: TLG

