

23 ch. Boom Lane, Unit/Unité E
 Industrial Park/Parc industriel
 Atholville, New/Nouveau-Brunswick
 Canada, E3N 4E8
 Tel/tél. : 1-888-212-1411/Fax/télec. : 1-888-789-0987
 contact@kangoroo.com / www.kangoroo.com

Colors / Couleurs

Post / Poteaux: Cyan / cyan

Accent Color / Couleur complémentaire:
 Blue / bleu

1 Color panel / Panneaux 1 couleur: Blue / bleu

2 colors panel / Panneaux 2 couleurs :
 Blue and White / bleu et blanc

Slide / Glissoire: Purple / violet

Plastic Climbers / Grimpeur Plastique:
 Blue / bleu

Cable / Cable : N/A

Roof / Toît : Purple / violet

Kroll-167

CAN/CSA-Z614-xx
 xx: Last Edition Published/
 Dernière édition publiée

Min. Protective Surface Required / Surface de protection min. requise :
 11.5 m (37'-10") x 9.6 m (31'-6")

Recommended Ages / Âges recommandés :
 5 to 12 years old / 5 à 12 ans

Equipment Dimensions / Dimensions de l'équipement :
 9.7 m (31'-10") x 5.9 m (19'-6")

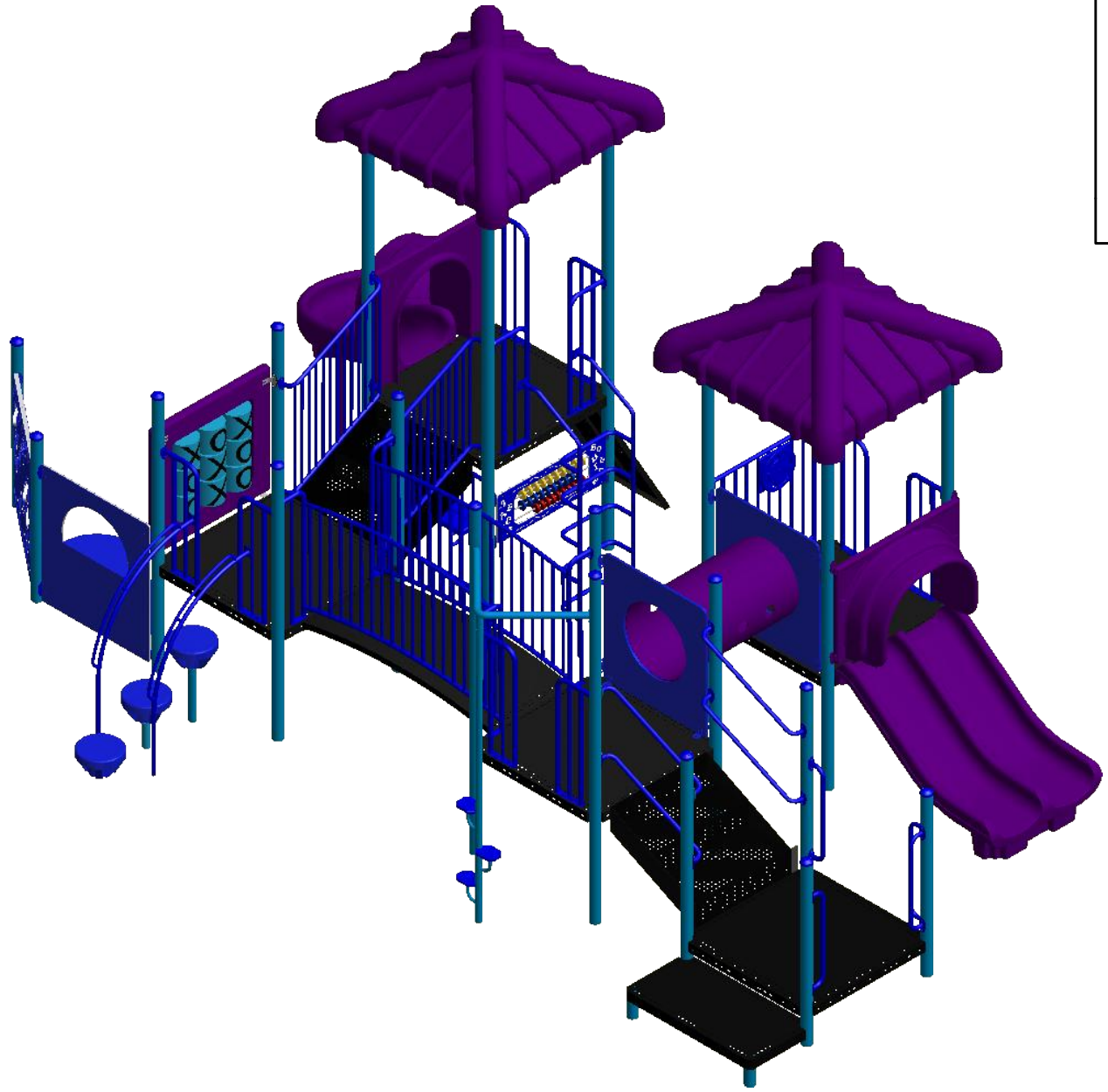
Capacity / Peut accueillir :
 up to 45 children / Jusqu'à 45 enfants


Approval date: 03/06/2016
 Rev: 00
 Initial: AMR





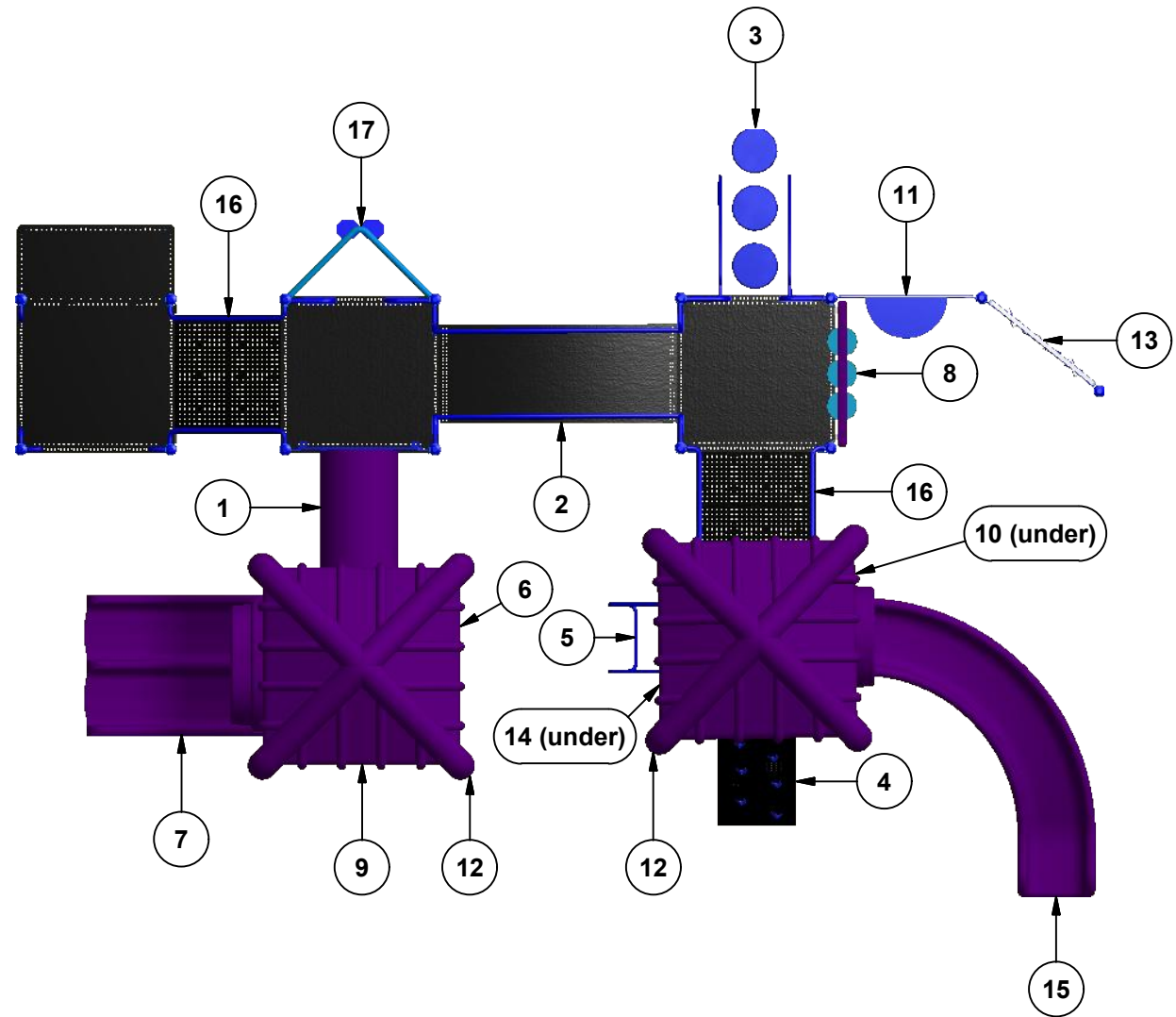
23 ch. Boom Lane, Unit/Unité E
 Industrial Park/Parc industriel
 Atholville, New/Nouveau-Brunswick
 Canada, E3N 4E8
 Tel/tél. : 1-888-212-1411/Fax/télééc. : 1-888-789-0987
 www.kangaroo.com



Kroll-167	Min. Protective Surface Required / Surface de protection min. requise : 11.5 m (37'-10") x 9.6 m (31'-6")	Equipment Dimensions / Dimensions de l'équipement : 9.7 m (31'-10") x 5.9 m (19'-6")	Approval date: 03/06/2016 Rev: 00 Initial: AMR
CAN/CSA-Z614-xx xx: Last Edition Published/ Dernière édition publiée	Recommended Ages / Âges recommandés : 5 to 12 years old / 5 à 12 ans	Capacity / Peut accueillir : up to 45 children / Jusqu'à 45 enfants	



23 ch. Boom Lane, Unit/Unité E
 Industrial Park/Parc industriel
 Atholville, New/Nouveau-Brunswick
 Canada, E3N 4E8
 Tel/tél. : 1-888-212-1411/Fax/télééc. : 1-888-789-0987
 www.kangoroo.com



Legend / Légende

ITEM	QTY	Description	PART # / # PIECE
1	1	Deck to Deck Tunnel / Tunnel plateforme à plateforme	DTD-TUN-24Dia
2	1	Arch Bridge 72"/ Pont en arche 72"L	ARCH-BRI-72
3	1	Stepping Stone Climber 36" / Grimpeur de petit pas 36"	FS-STP-STN-36
4	1	Alpine Wall 60"/ Mur alpin 60"	FS-AC-60
5	1	Half Loop Climber 60"	CL-H-LO-60"
6	1	Car Panel / Panneau auto	Car Panel / Panneau auto
7	1	Triple Rail Slide 36"/Glissoire double 36"	3TRS
8	1	Tic-Tac-Toe Panel / Panneau tic-tac-toe	AC-TTT
9	1	Ice Climber 36"/ Escaladeur de glace 36"	ICE-CL-36
10	1	Bench/Banc	AC-BENCH
11	1	KG Ice Cream Shop/ Comptoir crème glacée KG	KG-IcCrmSh
12	2	Double Wall Pyramid Roof/Toit pyramide a double paroi	PYRA-RF
13	1	KG Memory Game / Jeux de mémoire KG	KG-Memory
14	1	KG Acc. Abacus / Boulier Acc. KG	KG-Aabac
15	1	Curved Slide 60"/H / Glissoire Courbée 60"/H	5CURVED
16	2	Transfer Station 36"/Marches accessibles 36"	TRANS-36
17	1	Bean Climber 36"/ Échelle haricots 36"	FS-BN-CL-36

Kroll-167

Min. Protective Surface Required / Surface de protection min. requise :
 11.5 m (37'-10") x 9.6 m (31'-6")

Equipment Dimensions / Dimensions de l'équipement :
 9.7 m (31'-10") x 5.9 m (19'-6")

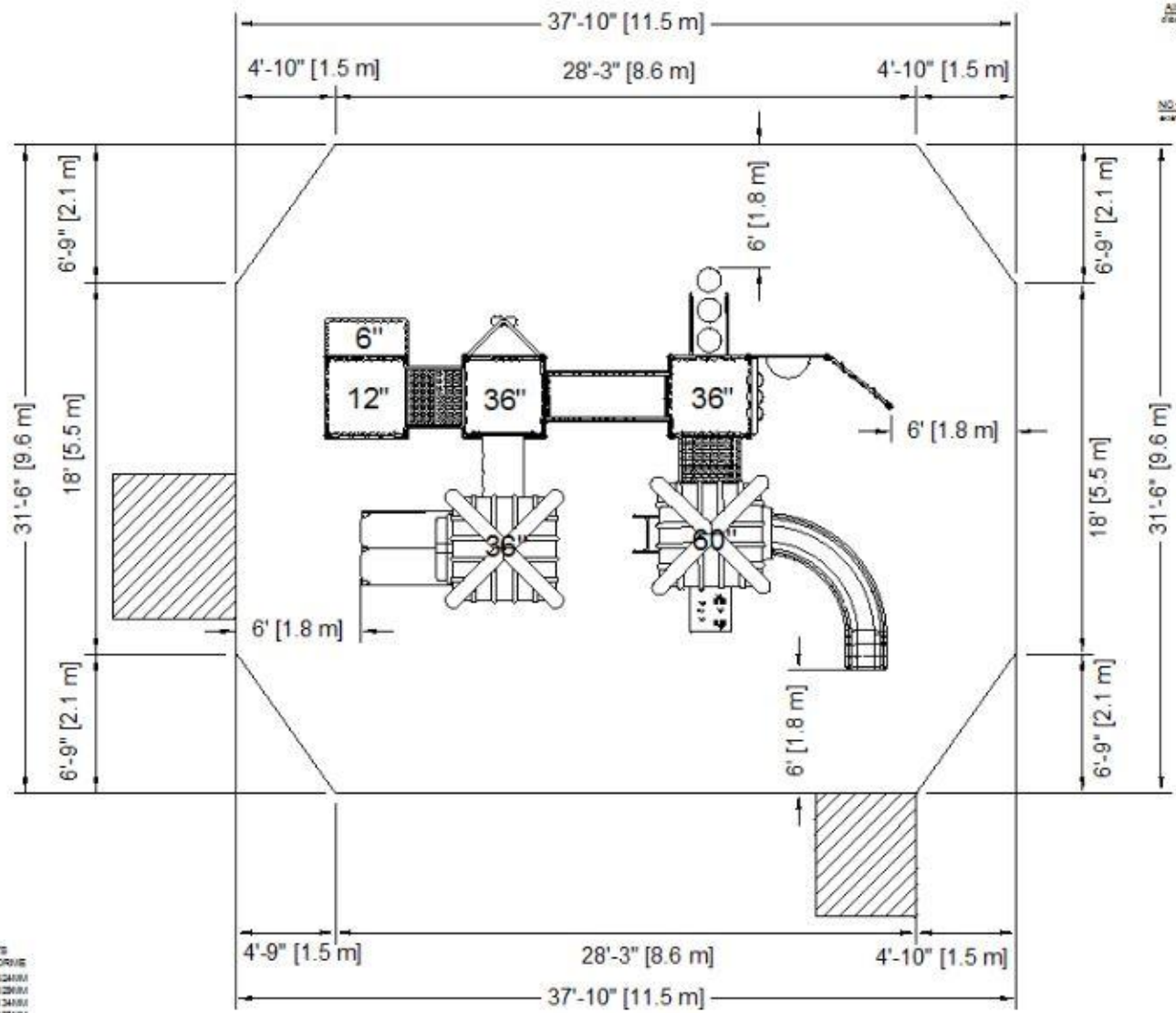
Approval date: 03/06/2016
 Rev: 00
 Initial: AMR

CAN/CSA-Z614-xx
 xx: Last Edition Published/
 Dernière édition publiée

Recommended Ages / Âges recommandés :
 5 to 12 years old / 5 à 12 ans

Capacity / Peut accueillir :
 up to 45 children / Jusqu'à 45 enfants





Attention :
AIR DE CIRCULATION LIBRE: Une dérogée d'obstacle ou de passage sur ou sous (11.5M) au delà de la zone de protection, voir dessin pour les détails.

Warning:
NO ENCRICHMENT ZONE: Obstacle-free zone extending at least 11m (36ft) beyond the protective surfacing zone. See drawing for details.

ZONE DE PROTECTION:
 Chaque équipement doit avoir une zone de protection sur la surface de travail dans laquelle on se trouve. Les dimensions à partir du centre de l'équipement. Dans toute zone doit avoir un revêtement de surface opérationnelle etc. Voir les spécifications de l'équipement et les normes CSA-Z614, sauf avis contraire.

Zone de protection minimum requise:
 11.5 m (37'-10")
 x
 9.6 m (31'-6")
 - Aire : 104.61 m ca.
 (1126.02 pl. ca.)

MÉTHODES D'INSTALLATION

①
DANS LE BÉTON:
 - Quantité de Béton de 12" Ø x 12" L
 Béton:
 - 1.524 m. cu.
 (24 cubes cu.)

②
SYSTÈME AUTO-PORTANT
 Capacité: 11
 Béton:
 - 0 m. cu.
 (0 cubes.)

PROTECTIVE SURFACING ZONE.
 Each equipment shall have a protective surfacing zone that covers all obstacles extending around the equipment. This zone shall conform to the following minimum size per equipment. (See also CSA-Z614, unless noted otherwise.)

Minimum Protective Surfacing Zone required:
 11.5 m (37'-10")
 x
 9.6 m (31'-6")
 - Surface: 104.61 sq m
 (1126.02 sq. ft.)

INSTALLATION METHODES

①
CONCRETE
 - Quantité de Béton de 12" Ø x 12" L
 Concrete:
 - 1.524 m. cu.
 (24 cu. yd.)

②
FREE-STANDING SYSTEM:
 Capacity: 11
 Concrete:
 - 0 cu. yd.
 (0 cu. yd.)

PLATFORM HEIGHTS
HAUTEURS DE PLATEFORME

12" = 305MM	60" = 1524MM
24" = 609MM	72" = 1829MM
36" = 914MM	84" = 2134MM
48" = 1219MM	96" = 2438MM

Kroll-167

Equipment dimensions / Dimensions de l'équipement :
 9.7m (31'-10") x 5.9m (19'-6")

Fall Height
 Hauteur de chute :
2.59M [8'-6"]

Recommended Ages / Âges recommandés :
 5 to 12 years old / 5 à 12 ans

CSA / CSA-Z614-11, xx: Last Edition Published / Dernière édition publiée



It is recommended that you read the manual for the equipment before use.
 Il est recommandé que vous lisez le manuel de l'équipement avant de l'utiliser.
 Contact: 1-800-387-7662, www.kangaroo.com

Approval date: 03-06-2016
 Rev: 00
 Initial: AMR

