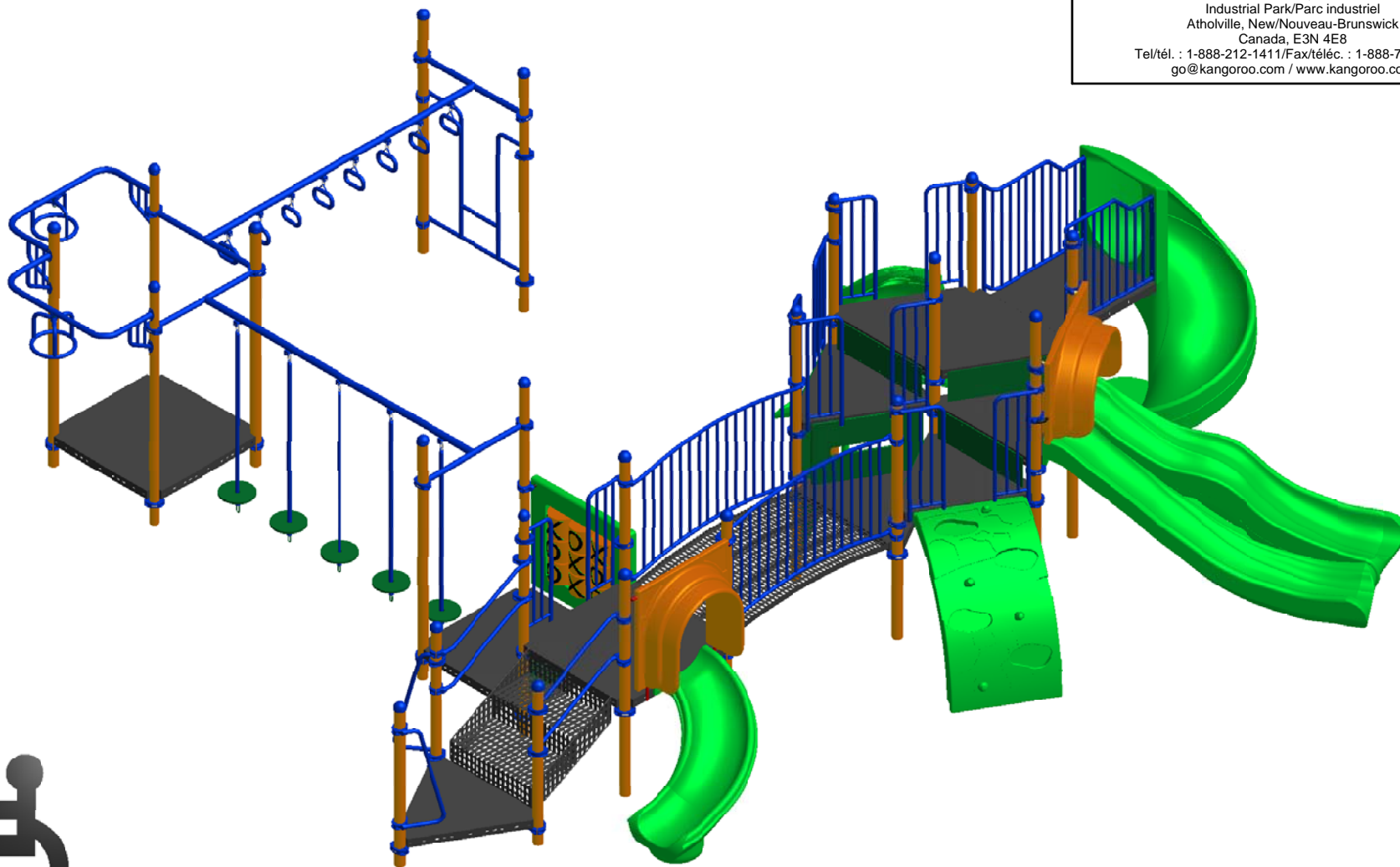





23 ch. Boom Lane, Unit/Unité E  
 Industrial Park/Parc industriel  
 Atholville, New/Nouveau-Brunswick  
 Canada, E3N 4E8  
 Tel/tél. : 1-888-212-1411/Fax/télé. : 1-888-789-0987  
 go@kangaroo.com / www.kangaroo.com



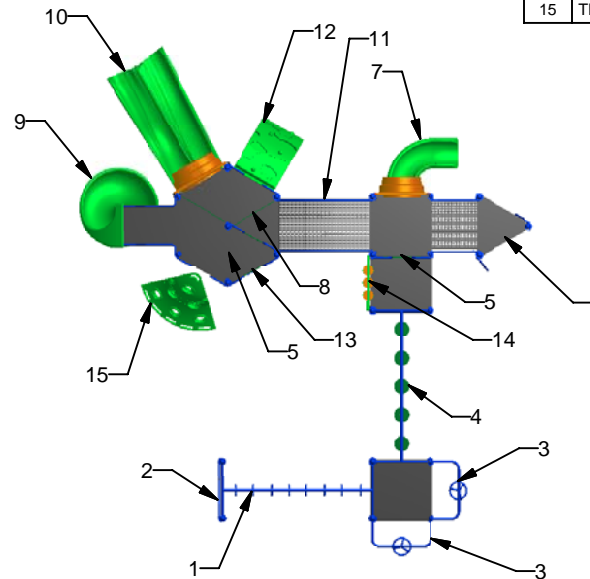
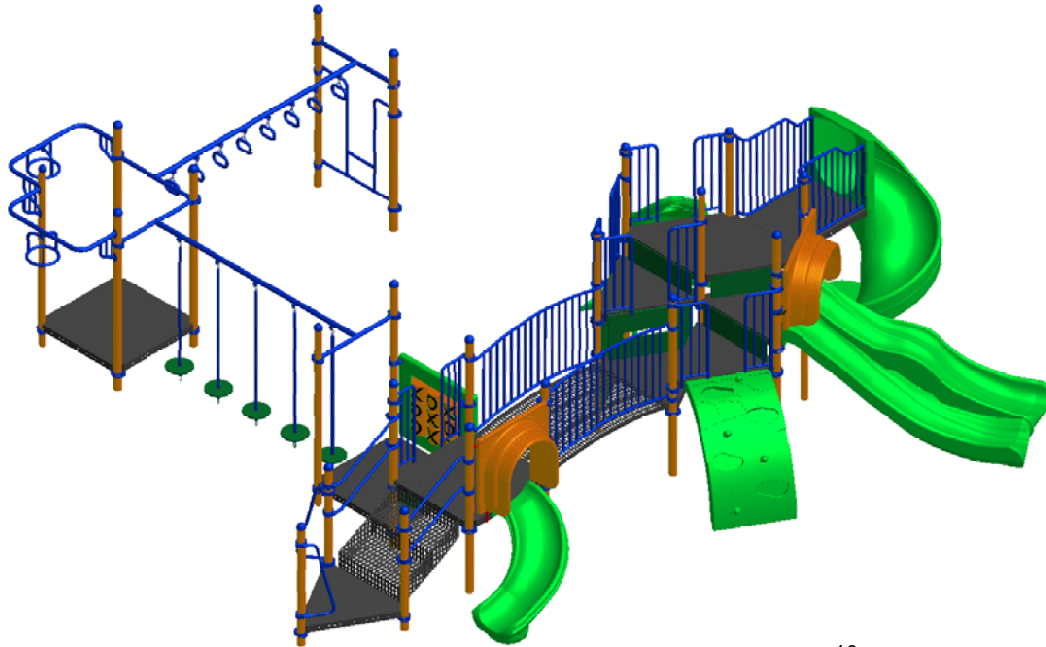
<b>Kroll-121</b>	Min. Protective Surface Required / Surface de protection min. requise : 12.7 m (41'-6") x 13.8 m (45'-3")	Equipment Dimensions / Dimensions de l'équipement : 9.0 m (29'-6") x 10.1 m (33'-3")	Approval date: 2010-12-01 Rev: 00 Initial: TLG
CAN/CSA-Z614-xx xx: Last Edition Published/ Dernière édition publiée	Recommended Ages / Âges recommandés : 18 months to 12 years old / 18 mois à 12 ans	Capacity / Peut accueillir : up to 37 children / Jusqu'à 37 enfants	



23 ch. Boom Lane, Unit/Unité E  
 Industrial Park/Parc industriel  
 Atholville, New/Nouveau-Brunswick  
 Canada, E3N 4E8  
 Tel/tél. : 1-888-212-1411/Fax/télééc. : 1-888-789-0987  
 go@kangoroo.com / www.kangoroo.com

Legend / Légende

#	Description
1	Ring Ladder / Échelle à anneaux
2	Handle Ladder / Échelle d'accès
3	"Hang in" Zone / Zone "Accroche-toi"
4	Floating stones / Obstacles flottants
5	Ladder Panel 24" / Panneau échelle 24"
6	Transfer Station / Marches Accessibles
7	90° Curved slide 36" / Glissoire courbée 90°, 36"
8	Riser 12" / Contremarche 12"
9	Open Spiral Slide 72" / Glissoire Spirale 72"
10	Duo-Glide Slide / Glissoire duo
11	Arch Bridge / Pont en arche
12	Bedrock Climber / Mur à grimper bedrock
13	Vertical Challenger / Défi Vertical
14	Tic-Tac-Toe Panel / Panneau tic-tac-toe
15	The "CliffHanger" / Le "CliffHanger"



**Kroll-121**

Min. Protective Surface Required / Surface de protection min. requise :  
 12.7 m (41'-6") x 13.8 m (45'-3")

Equipment Dimensions / Dimensions de l'équipement :  
 9.0 m (29'-6") x 10.1 m (33'-3")

Approval date: 2010-12-01

Rev: 00

Initial: TLG



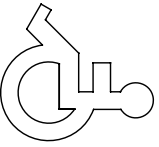
CAN/CSA-Z614-xx  
 xx: Last Edition Published/  
 Dernière édition publiée

Recommended Ages / Âges recommandés :  
 18 months to 12 years old / 18 mois à 12 ans

Capacity / Peut accueillir :  
 up to 37 children / Jusqu'à 37 enfants

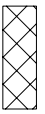
**PLATFORM HEIGHTS**  
**HAUTEURS DE PLATEFORME**

12" = 305MM	60" = 1524MM
24" = 609MM	72" = 1829MM
36" = 915MM	84" = 2134MM
48" = 1219MM	96" = 2438MM



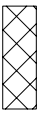
**Access to All / Accessible**

Aire praticable en fauteuil roulant

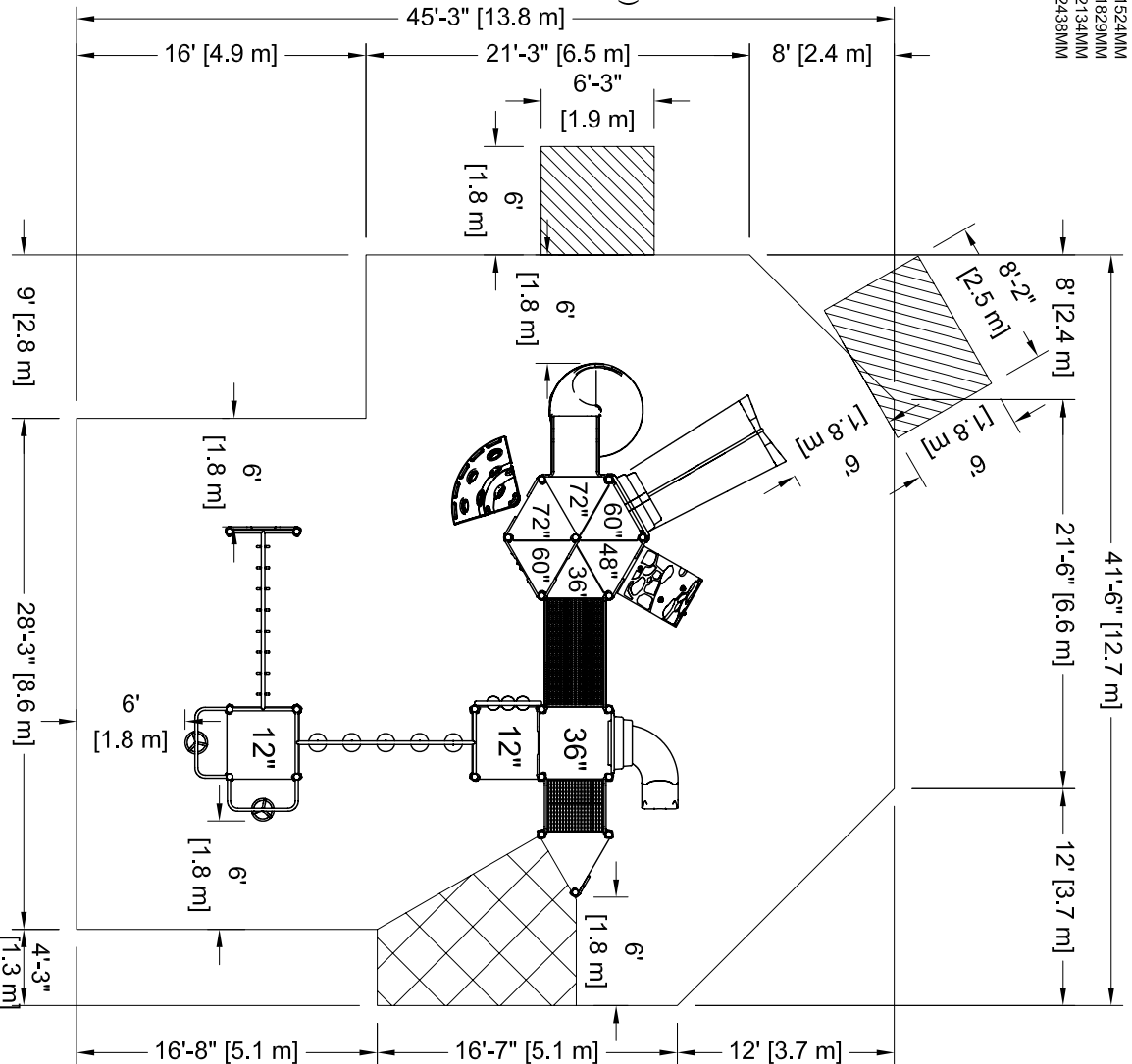


- Aire : 7.1 m ca (76.54 pl ca.)

Wheel chair accessible surface:



- Surface: 7.1 sq.m. (76.54 sq.ft.)



**Kroll-121**

Min. Protective Surfacing Zone Required / Zone de protection min. requise :

Equipment Dimensions / Dimensions de l'équipement :

CAN/CSA-Z614-xx  
 xx: Last Edition Published /  
 Dernière édition publiée

Recommended Ages / Âges recommandés :  
 18 months to 12 years old / 18 mois à 12 ans

Capacity / Peut accueillir :  
 up to 37 children / Jusqu'à 37 enfants



23 ch. Boom Lane, Unit/Unité E  
 Industrial Park/Parc Industriel  
 Atholville, New/Neuveau-Brunswick  
 Canada, E5N 4E8  
 Tél/tel. : 1-888-212-1411/Fax/télé. : 1-888-789-0987  
 go@kangoroo.com / www.kangoroo.com

**Légende :**

Zone de protection minimum



Aire de circulation libre



Autre



Zone de protection minimum requise:

- Aire : 144.85 m.ca.  
 (1559.24 pl. ca.)

SI INSTALLATION DANS LE BÉTON

Sonotube de 12" Ø x 12":

- Quantité : 5  
 - Béton :  
 - 2.9 vge cu.

**Attention :**

ZONE DE PROTECTION:

Chaque équipement doit avoir une zone de protection constituée d'une surface sans obstacle qui se prolonge dans toutes les directions à partir du périmètre de l'équipement. Cette zone doit contenir un revêtement de surface (gravier, sable, etc...) avec une capacité d'amortissement selon les normes CSA-Z614.  
 Sautr avis contraire.  
 Voir dessin pour les dimensions de la zone.

AIRE DE CIRCULATION LIBRE:

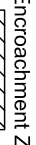
Aire dégagée d'obstacle qui se prolonge sur au moins 1.8m (70.87") au delà de la zone de protection. Voir dessin pour les détails.

**Legend:**

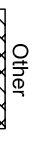
Minimum Protective Surfacing Zone



No-Encroachment Zone



Other



Minimum Protective Surfacing Zone required:

- Surface: 144.85 sq. m  
 (1559.24 sq. ft.)

IF INSTALLED IN CONCRETE

Sonotube of 12" Ø x 12":

- Quantity: 5  
 - Concrete:  
 - 2.9 cu. yd.

**Warning:**

PROTECTIVE SURFACING ZONE:

Each equipment shall have a protective surfacing zone that consist of obstacle-free surfacing surrounding the equipment. This zone shall contain shock absorbing material (see gravel, sand, etc...) that comply with CSA-Z614. Unless noted otherwise. See drawing for dimensions of zone.

NO-ENCROACHMENT ZONE:

Obstacle-free zone extending at least 1.8m (70.87") beyond the protective surfacing zone. See drawing for details.

Approval date: 01-12-2010  
 Rev: 00  
 Initial: TLG

