

23 ch. Boom Lane, Unit/Unité E
 Industrial Park/Parc industriel
 Atholville, New/Nouveau-Brunswick
 Canada, E3N 4E8
 Tel/tél. : 1-888-212-1411/Fax/télec. : 1-888-789-0987
 contact@kangaroo.com / www.kangaroo.com

COLORS / COULEURS

RED / ROUGE
 SPRING GREEN / VERT PRINTANIER
 CYAN / CYAN
 YELLOW / JAUNE

Kroll-115M3

CAN/CSA-Z614-xx
 xx: Last Edition Published/
 Dernière édition publiée

Min. Protective Surface Required / Surface de protection min. requise :
 14.2 m (46'-7") x 11.9 m (39'-0")

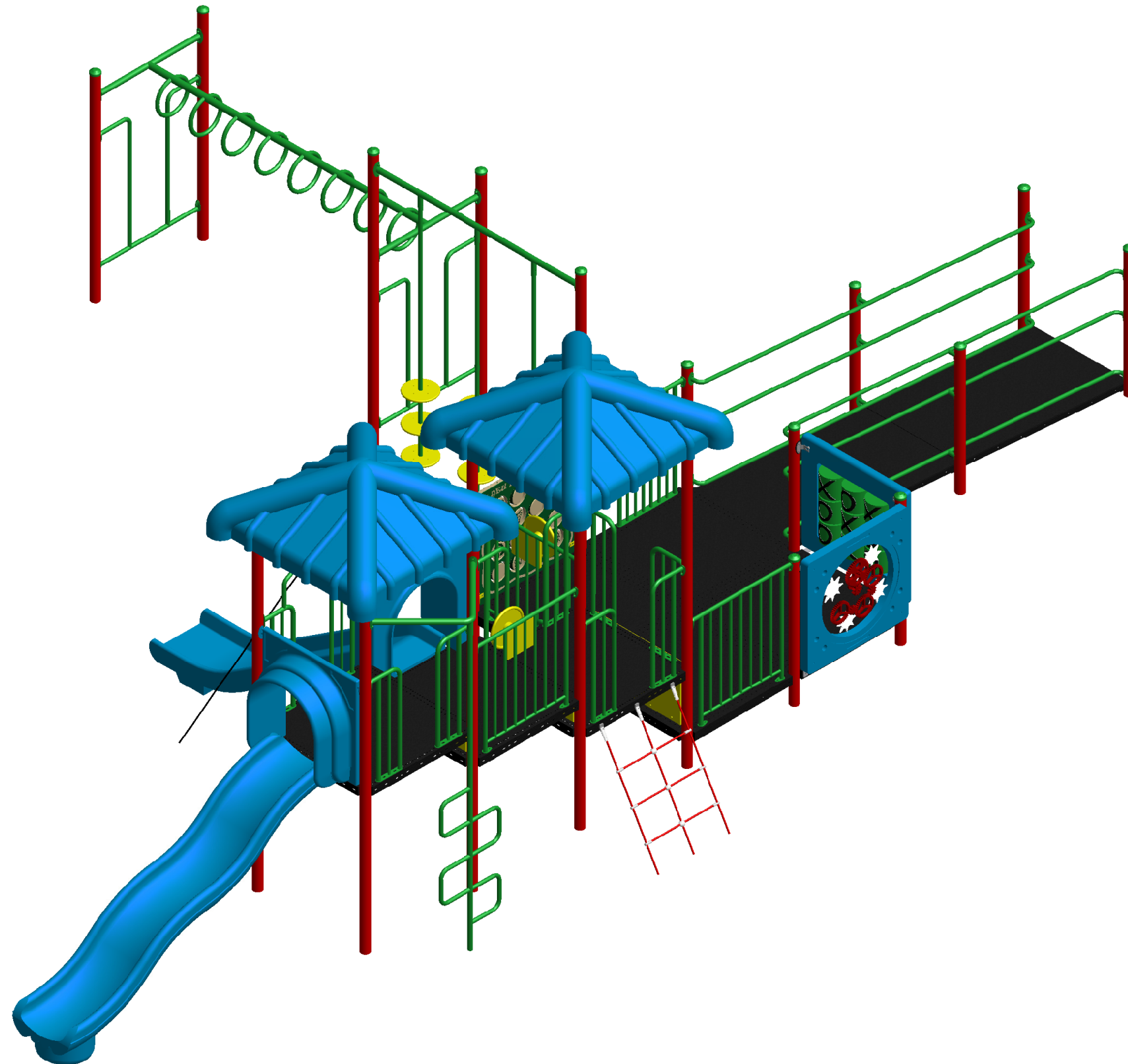
Recommended Ages / Âges recommandés :
 18 months to 12 years old / 18 mois à 12 ans

Approval date: 28/10/2013
 Rev: 00
 Initial: TLG





23 ch. Boom Lane, Unit/Unité E
 Industrial Park/Parc industriel
 Atholville, New/Nouveau-Brunswick
 Canada, E3N 4E8
 Tel/tél. : 1-888-212-1411/Fax/télec. : 1-888-789-0987
 contact@kangaroo.com / www.kangaroo.com



Kroll-115M3

CAN/CSA-Z614-xx
 xx: Last Edition Published/
 Dernière édition publiée

Min. Protective Surface Required / Surface de protection min. requise :
 14.2 m (46'-7") x 11.9 m (39'-0")

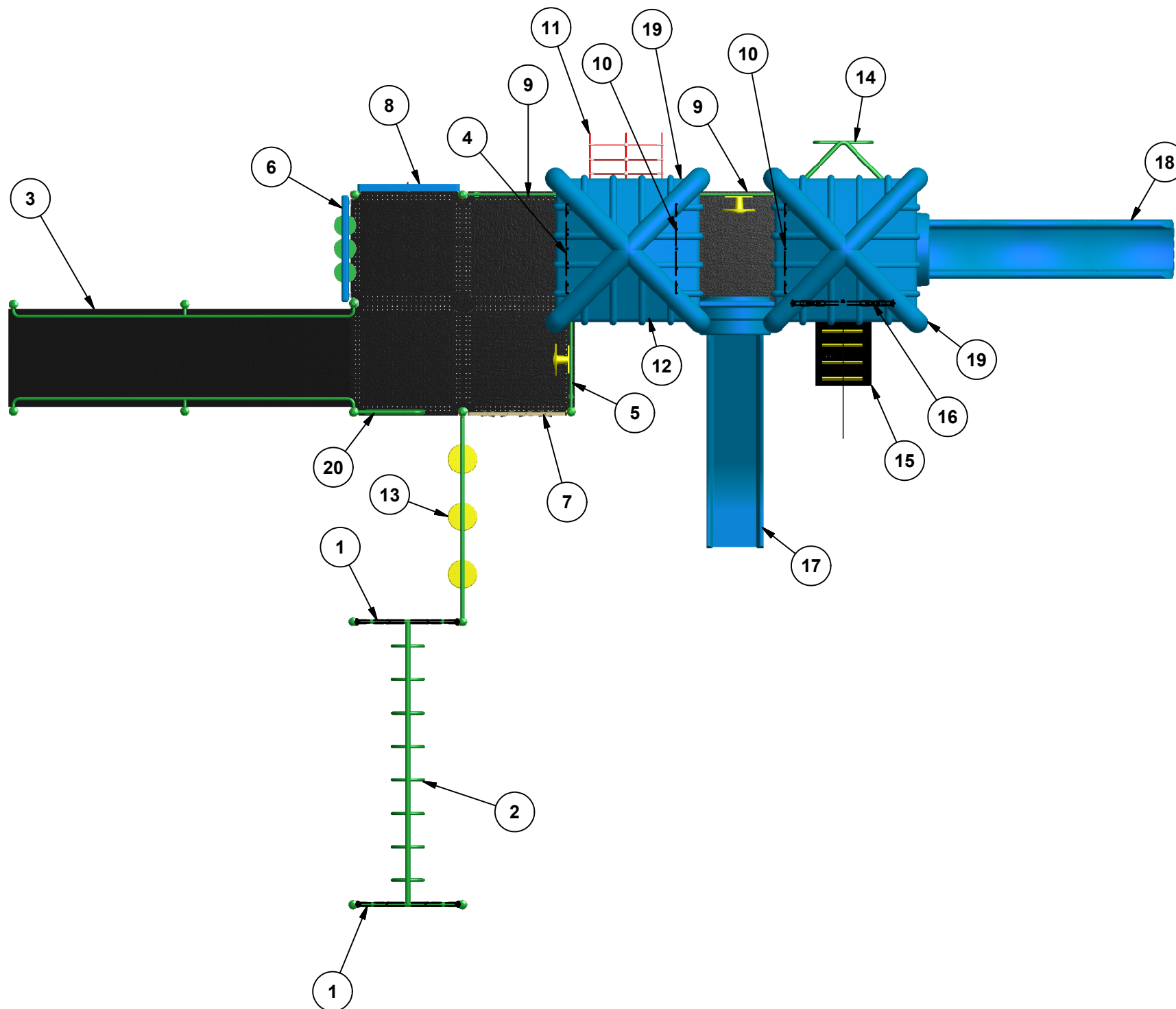
Recommended Ages / Âges recommandés :
 18 months to 12 years old / 18 mois à 12 ans

Approval date: 28/10/2013
 Rev: 00
 Initial: TLG





23 ch. Boom Lane, Unit/Unité E
 Industrial Park/Parc industriel
 Atholville, New/Nouveau-Brunswick
 Canada, E3N 4E8
 Tel/tél. : 1-888-212-1411/Fax/télec. : 1-888-789-0987
 contact@kangoroo.com / www.kangoroo.com



Legend / Légende

ITEM	QTY	Description	PART # / # PIECE
1	2	Handle Ladder / Échelle d'accès	HL02
2	1	Fixed Ring Ladder / Échelle à anneaux immobiles	SS-329
3	1	Acc. Ramp 1:12 / Rampe Acc. 1:12	DCK-RMP
4	1	Ladder Panel 24" / Panneau échelle 24"	LP-24
5	2	Car Panel / Panneau auto	AC-STW
6	1	Tic-Tac-Toe Panel / Panneau tic-tac-toe	AC-TTT
7	1	Kg Memory Game / Jeux de mémoire Kg	KG-MEMORY
8	1	Gear Panel / Panneau engrenage	AC-GEAR
9	1	Safety Rail / Barrière de protection	R3P
10	2	Riser 12" / Contre-marche 12"	RISER-12
11	1	Double Cable Climber 36" / Grimpeur en cable double 36"	DB-CAB-CL-36
12	1	Rung Ladder 36" / Echelle à barreaux 36"	RG-LA-36
13	1	Pommel Circuit Climber 88"L / Grimpeur à pommeaux droit 88"L	SS-331M1
14	1	Snake pole 60" / Échelle serpentine 60"	SNK-PL-60
15	1	Climbing Wall with Chains 60" / Mur à grimper avec chaînes 60"	CW-60
16	1	Protective Barrier/Barrière de protection	R2P
17	1	Double Wall Slide 48" / Glissoire simple 48"	4DWFS
18	1	Wavy Double Wall Slide 60" / Glissoire simple en vague 60"	5DWWS
19	2	Pyramid Roof/Toit pyramide	PYRA-RF
20	1	Protective Barrier/Bar. de protection	R1PM3

Kroll-115M3

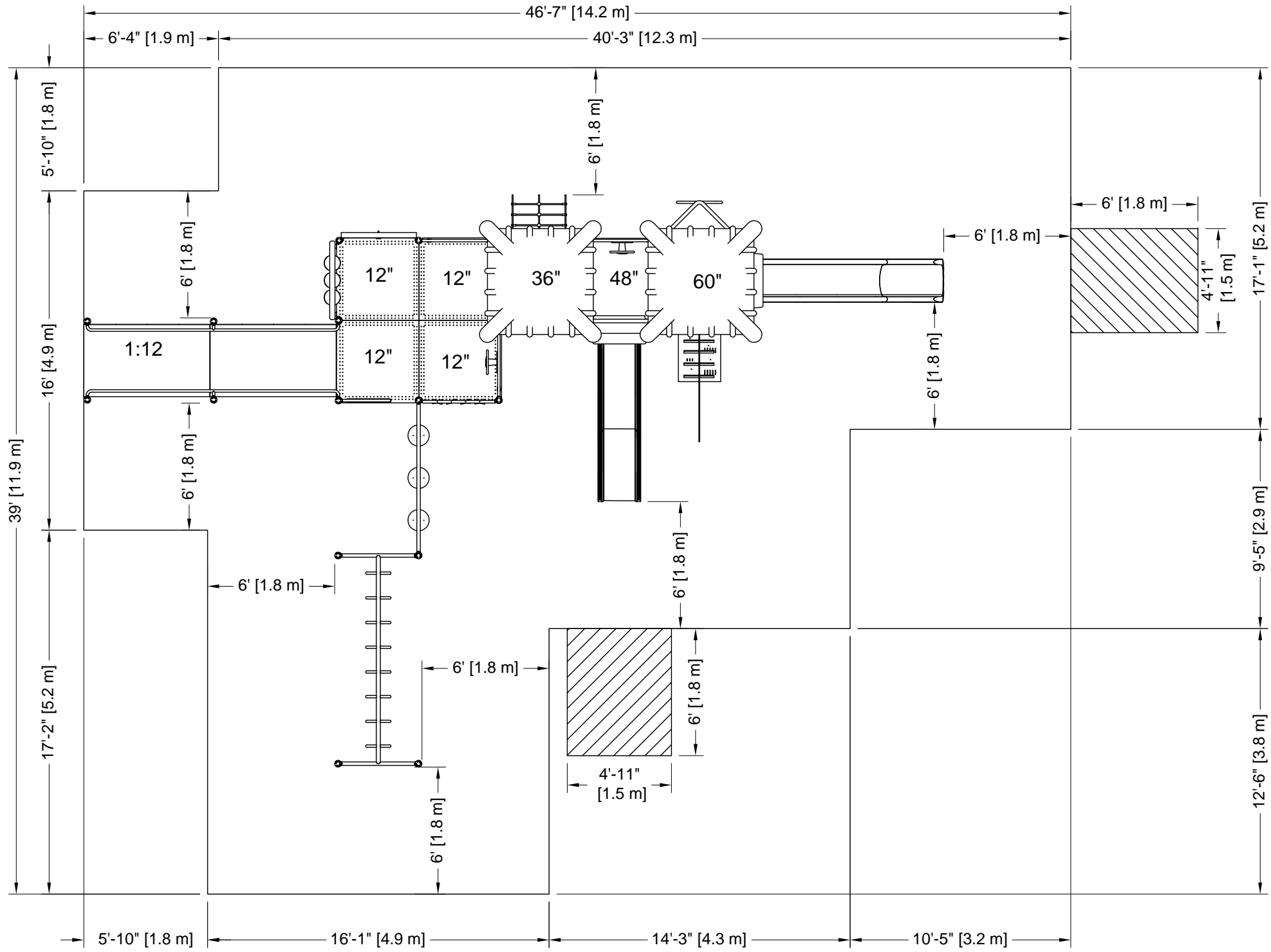
CAN/CSA-Z614-xx
 xx: Last Edition Published/
 Dernière édition publiée

Min. Protective Surface Required / Surface de protection min. requise :
 14.2 m (46'-7") x 11.9 m (39'-0")

Recommended Ages / Âges recommandés :
 18 months to 12 years old / 18 mois à 12 ans

Approval date: 28/10/2013
 Rev: 00
 Initial: TLG





PLATFORM HEIGHTS
HAUTEURS DE PLATEFORME

12" = 305MM	60" = 1524MM
24" = 609MM	72" = 1829MM
36" = 915MM	84" = 2134MM
48" = 1219MM	96" = 2438MM



ZONE DE PROTECTION:
 Chaque équipement doit avoir une zone de protection constituée d'une surface sans obstacle qui se prolonge dans toutes les directions à partir du périmètre de l'équipement. Cet zone doit contenir un revêtement de surface (gravillon, sable, etc...) avec une capacité d'amortissement selon les normes CSA-Z614. Sauf avis contraire.

Zone de protection minimum requise:

14.2 m (46'-7")
 x
 11.9 m (39'-0")
 - Aire : 118.36 m ca.
 (1274.06 pi. ca.)

MÉTHODES D'INSTALLATION

1
DANS LE BÉTON:
 - Quantité de Sonotube de 12" Ø x 12' : 5

Béton :
 - 2.13 m. cu.
 (2.8 vge cu.)

2
SYSTÈME AUTO-PORTANT:
 Qté charpentes: 12

Béton :
 - 0.46 m. cu.
 (0.6 vge cu.)

PROTECTIVE SURFACING ZONE :
 Each equipment shall have a protective surfacing zone that consist of obstacle-free surfacing surrounding the equipment. This zone shall contain shock absorbing material (pea gravel, sand, etc...) that comply with CSA-Z614. Unless noted otherwise.

Minimum Protective Surfacing Zone required:

14.2 m (46'-7")
 x
 11.9 m (39'-0")
 - Surface: 118.36 sq. m
 (1274.06 sq. ft.)

INSTALLATION METHODES

1
CONCRÈTE:
 - Quantity of Sonotube of 12" Ø x 12': 5

Concrete:
 - 2.13 cu. m.
 (2.8 cu. yd.)

2
FREE-STANDING SYSTEM:
 Frame QTY: 12

Concrete:
 - 0.46 cu. m.
 (0.6 cu. yd.)

Attention :
AIRE DE CIRCULATION LIBRE:
 Aire dégagée d'obstacle qui se prolonge sur au moins 1.8m (70.87") au delà de la zone de protection. Voir dessin pour les détails.

Warning:
NO-ENCROACHMENT ZONE
 Obstacle-free zone extending at least 1.8m (70.87") beyond the protective surfacing zone. See drawing for details.

Kroll-115M3

CAN/CSA-Z614-xx, xx: Last Edition Published / Dernière édition publiée

Capacity / Peut accueillir :
 up to 40 children/ jusqu'à 40 enfants

Recommended Ages / Âges recommandés :
 18 months to 12 years old / 18 mois à 12 ans

Equipment dimensions /
 Dimensions de l'équipement :

12.4 m [40'-7"] x 8.2 m [27'-0"]

FALL HEIGHT /
 HAUTEUR DE CHUTE:

2.74 m (9'-0")



23 ch. Boom Lane, Unit/Unité E
 Industrial Park/Parc Industriel
 Atholville, New/Novembre-Brunswick
 Canada, E3N 4E8
 Tel/Nél. : 1-888-212-1411/Fax/Nélc. : 1-888-789-0987
 contact@kangoroo.com / www.kangoroo.com

Approval date: 28-10-2013
 Rev: 00
 Initial: TLG