
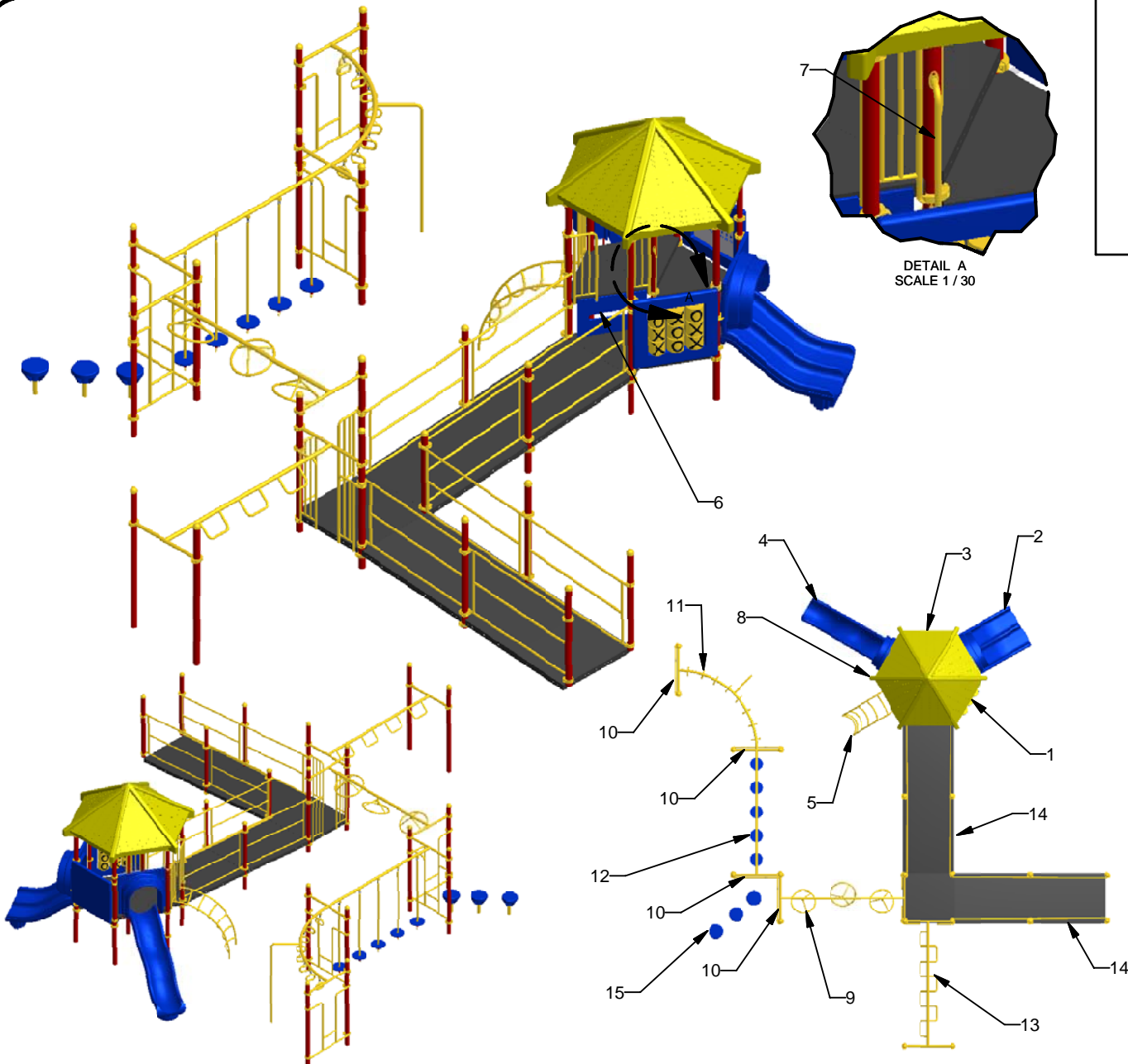


DETAIL A
 SCALE 1 / 30



Legend / Légende

#	Description
1	Tic-Tac-Toe Panel / Panneau tic-tac-toe
2	Triple Rail Slide 36"/Glissoire double 36"
3	Piano Panel / Panneau piano
4	Wavy Double Wall Slide 48" / Glissoire en vague 48"
5	Loop Arch Climber 48"/ Grimpeur à boucles 48"
6	Ladder Panel 24"/ Panneau échelle 24"
7	Transfer Support / Support de transfert
8	Hexagone roof / Toit hexagone
9	Triple Twist Ladder / Échelle à triple pivot
10	Handle Ladder / Échelle
11	Curve ring ladder / Échelle à anneaux en courbe
12	Floating stones / Obstacles flottants
13	Acc. Horizontal Snake Ladder / Échelle horizontale serpentine Acc.
14	Accessible Ramp, Slope 1:12 with Guardrail / Rampe accessibles avec garde-corps, pente 1:12
15	Stepping Stones / Ensemble d'obstacles

Kroll-108

Min. Protective Surface Required / Surface de protection min. requise :
 12.2 m (40'-1") x 14.5 m (47'-8")

Equipment Dimensions / Dimensions de l'équipement :
 10.9 m (35'-8") x 10.4 m (34'-1")

Approval date: 2009-11-24

Rev: 00

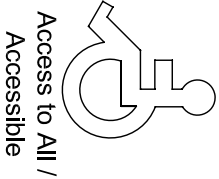
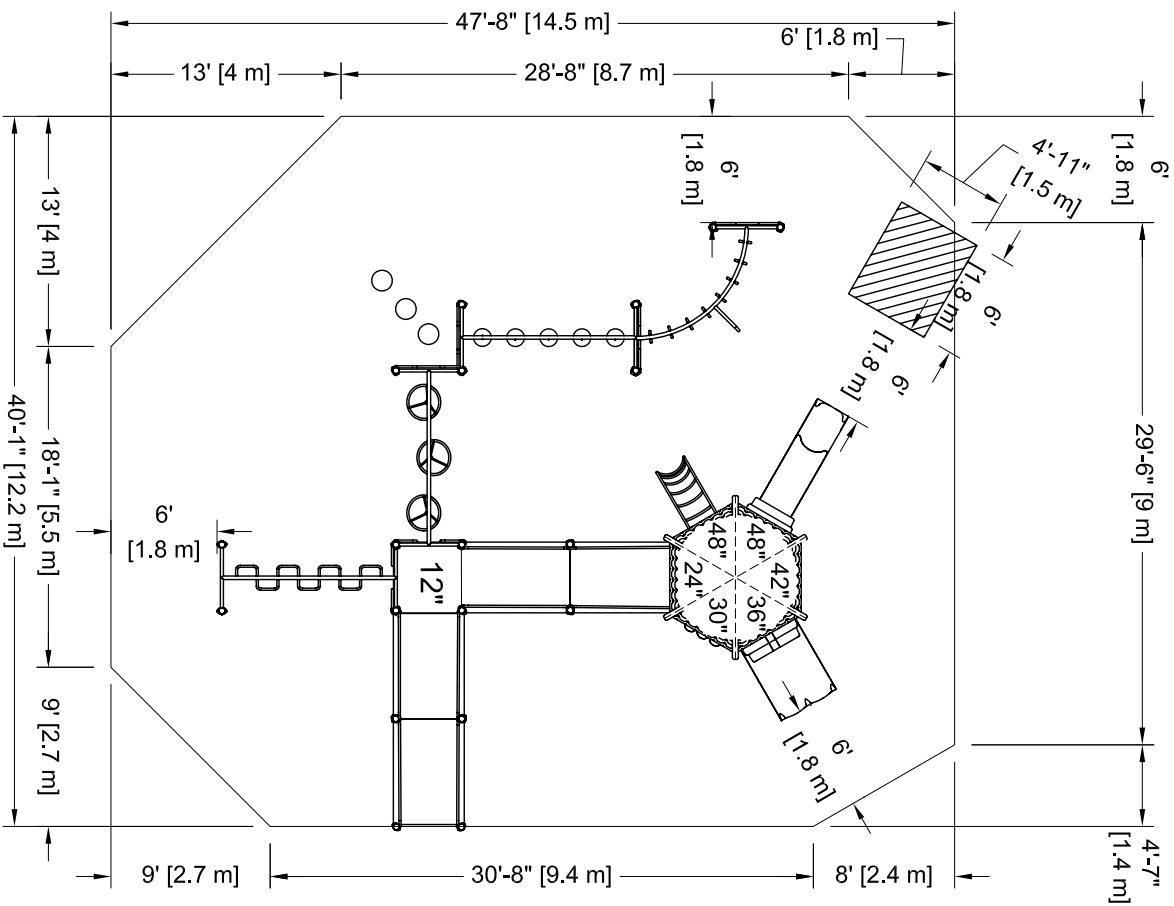
Initial: TLG

CAN/CSA-Z614-07

Recommended Ages / Âges recommandés :
 5 to 12 years old / 5 à 12 ans

Capacity / Peut accueillir :
 up to 30 children / Jusqu'à 30 enfants





Access to All /
 Accessible

SURFACE DE PROTECTION

Attention :
 Une aire de protection est requise dessous et autour de la structure de jeu.

Légende :

Aire de protection

Aire de circulation libre

Asphalte

Asphalte

- Aire de protection recommandée :
- Aire : 162,71 m ca. (1751,47 pi. ca.)
 - Quantité : 364,91 vge cu. (49,63 m cu.) pour 305 mm (12") d'épaisseur.
- Sonotube de 12" Ø x 12" :
- Quantité : 5
- Ciment :
- 2,9 vge cu.

PROTECTIVE SURFACE

Warning:
 A protective area is required under and around the play structure.

Legend:

Protective Surface

No-Encroachment Zone

Asphalt

Asphalt

- Recommended Protective Surface:
- Surface: 162.71 sq. m (1751.47 sq. ft.)
 - Quantity: 364.91 cu. yd. (49.63 cu. m) for 305 mm (12") thickness.
- Sonotube of 12" Ø x 12" :
- Quantity: 5
- Concrete:
- 2.9 cu. yd.

Kroll-108

Min. Protective Surface Required / Surface de protection min. requise :
 12.2 m (40'-1") x 14.5 m (47'-8")

Equipment Dimensions / Dimensions de l'équipement :
 10.9 m (35'-8") x 10.4 m (34'-1")

CAN/CSA-Z614-07

Recommended Ages / Âges recommandés :
 5 to 12 years old / 5 à 12 ans

Capacity / Peut accueillir :
 up to 30 children / Jusqu'à 30 enfants

Approval date: 24-11-2009
 Rev: 00
 Initial: TLG

