



23 ch. Boom Lane, Unit/Unité E, Industrial Park/Parc industriel
 Atholville, New-Brunswick, Canada, E3N 4E8
 Tel/tél. : 1-888-212-1411, Fax. : 1-888-789-0987
 contact@kangoroo.com / www.kangoroo.com



Colors / Couleurs

Post / Poteaux: Fushia/Fushia

Accent Color / Couleur complémentaire:
 Saffron Gold/ Safran Doré

1 Color panel / Panneaux 1 couleur: Green/Vert

2 colors panel / Panneaux 2 couleurs :
 NA

Slide / Glissoire: Aqua/Aqua

Plastic Climbers / Grimpeur Plastique:
 Green/Vert

Cable / Cable : NA

Roof / Toit : NA



Kplay-176

Min. Protective Surface Required / Surface de protection min. requise :
 7.5 m (24'-8 1/2") x 8.0 m (26'-1")

Equipment Dimensions / Dimensions de l'équipement :
 3.9 m (12'-8 1/2") x 4.3 m (14'-1")

Approval date: 08/02/2019

Rev: 01

Initial: TLG

CAN/CSA-Z614-xx
 xx: Last Edition Published/
 Dernière édition publiée

Recommended Ages / Âges recommandés :
 5 to 12 years old / 5 à 12 ans


Capacity / Peut accueillir :
 up to 16 children / Jusqu'à 16 enfants





23 ch. Boom Lane, Unit/Unité E
 Industrial Park/Parc industriel
 Atholville, New/Novveau-Brunswick
 Canada, E3N 4E8
 Tel/tél. : 1-888-212-1411/Fax/télééc. : 1-888-789-0987
 www.kangaroo.com



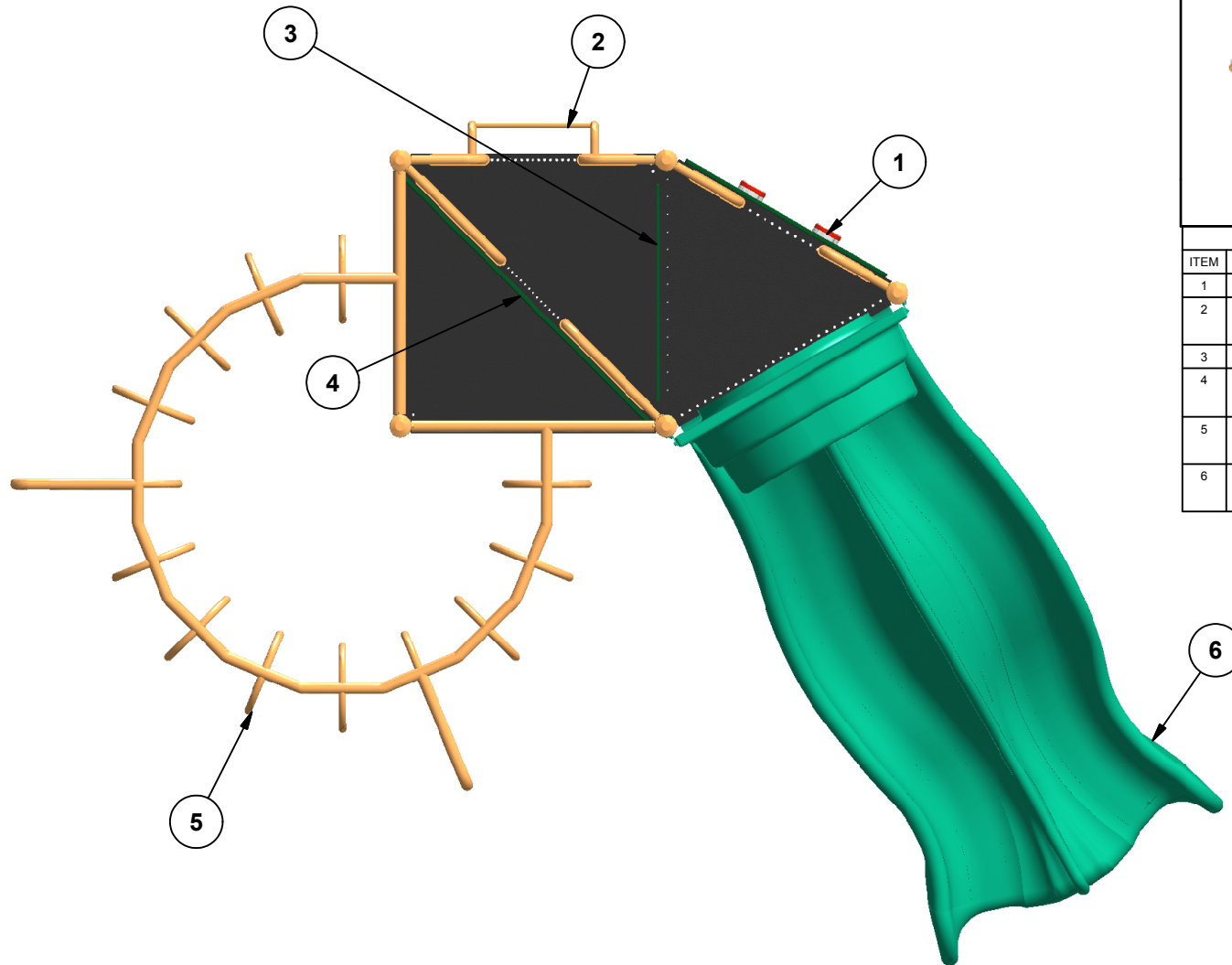
Kplay-176	Min. Protective Surface Required / Surface de protection min. requise : 7.5 m (24'-8 1/2") x 8.0 m (26'-1")	Equipment Dimensions / Dimensions de l'équipement : 3.9 m (12'-8 1/2") x 4.3 m (14'-1")	Approval date: 08/02/2019 Rev: 01 Initial: TLG
CAN/CSA-Z614-xx xx: Last Edition Published/ Dernière édition publiée	Recommended Ages / Âges recommandés : 5 to 12 years old / 5 à 12 ans	Capacity / Peut accueillir : up to 16 children / Jusqu'à 16 enfants	



23 ch. Boom Lane, Unit/Unité E
 Industrial Park/Parc industriel
 Atholville, New/Nouveau-Brunswick
 Canada, E3N 4E8
 Tel/tél. : 1-888-212-1411/Fax/télééc. : 1-888-789-0987
 www.kangaroo.com

Legend / Légende

ITEM	QTY	Description	PART # / # PIECE
1	1	Vertical Challenger 60"/ Défi vertical 60"	V-CHA-60
2	1	Ground to Deck Rung Ladder 48"/ Échelle à barreaux sol à plateforme 48"	FS-RG-LA-GTD-48
3	1	Riser 12"/contre-marche 12"	Riser-12
4	1	Wide Ladder Panel 24"/Panneau échelle large 24"	LP-W24
5	1	270Deg. Circular Fixed Ring Ladder / Échelle circulaire à anneaux immobiles, 270Deg.	SS-329CM1
6	1	Duo-Slide 60"/Glissoire double "Duo-Slide" 60"	FS-STRS



Kplay-176

Min. Protective Surface Required / Surface de protection min. requise :
 7.5 m (24'-8 1/2") x 8.0 m (26'-1")

Equipment Dimensions / Dimensions de l'équipement :
 3.9 m (12'-8 1/2") x 4.3 m (14'-1")

Approval date: 08/02/2019

Rev: 01

Initial: TLG

CAN/CSA-Z614-xx
 xx: Last Edition Published/
 Dernière édition publiée

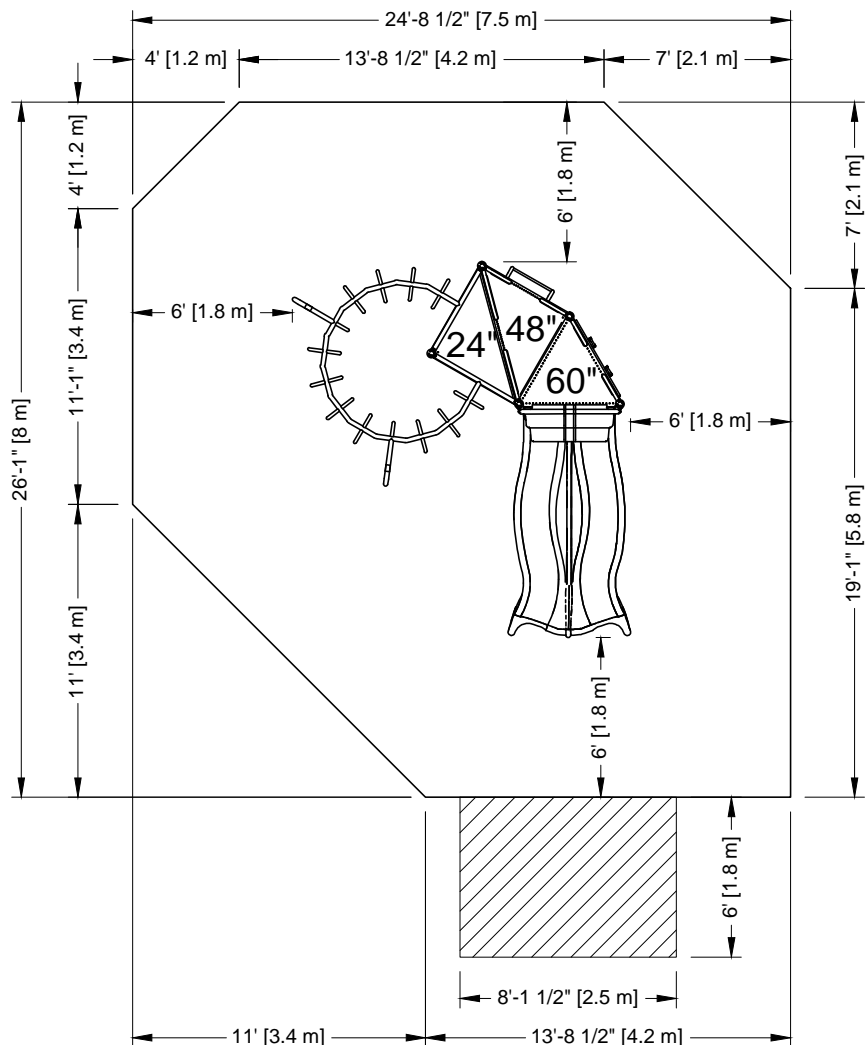
Recommended Ages / Âges recommandés :
 5 to 12 years old / 5 à 12 ans

Capacity / Peut accueillir :
 up to 16 children / Jusqu'à 16 enfants





23 ch. Boom Lane, Unit/Unité E, Industrial Park/Parc industriel
 Atholville, New/Nouveau-Brunswick
 Canada, E3N 4E8
 Tel/tél. : 1-888-212-1411 - Fax/télec. : 1-888-789-0987
 contact@kangoroo.com / www.kangoroo.com



PLATFORM HEIGHTS
 HAUTEURS DE PLATEFORME

12" = 305MM	60" = 1524MM
24" = 609MM	72" = 1829MM
36" = 915MM	84" = 2134MM
48" = 1219MM	96" = 2438MM



ZONE DE PROTECTION:
 Chaque équipement doit avoir une zone de protection constituée d'une surface sans obstacle qui se prolonge dans toutes les directions à partir du périmètre de l'équipement. Cette zone doit contenir un revêtement de surface (gravillon, sable, etc...) avec une capacité d'amortissement selon les normes CSA-Z614. Sauf avis contraire.
Zone de protection minimum requise:
 7.5 m (24'-8 1/2")
 x
 8.0 m (26'-1")
 - Aire : 51.26 m ca.
 (551.74 pl. ca.)
 - Périmètre : 27.13 m
 (89'-0")

PROTECTIVE SURFACING ZONE :
 Each equipment shall have a protective surfacing zone that consist of obstacle-free surfacing surrounding the equipment. This zone shall contain shock absorbing material (pea gravel, sand, etc...) that comply with CSA-Z614. Unless noted otherwise.
Minimum Protective Surfacing Zone required:
 7.5 m (24'-8 1/2")
 x
 8.0 m (26'-1")
 - Surface: 51.26 sq. m
 (551.74 sq. ft.)
 - Perimeter: 27.13 m
 (89'-0")

MÉTHODES D'INSTALLATION

1
DANS LE BÉTON:
 - Quantité de Sonotube de 12" Ø x 12' : 1

Béton :
 - 0.38 m. cu.
 (0.5 vge cu.)

INSTALLATION METHODS

1
CONCRETE:
 - Quantity of Sonotube of 12" Ø x 12' : 1

Concrete:
 - 0.38 cu. m.
 (0.5 cu. yd.)

2
SYSTÈME AUTO-PORTANT:
 Qté charpentes: **3**

Béton :
 - 0 m. cu.
 (0 vge cu.)

2
FREE-STANDING SYSTEM:
 Frame QTY: **3**

Concrete:
 - 0 cu. m.
 (0 cu. yd.)

Attention :
AIRE DE CIRCULATION LIBRE:
 Aire dégagée d'obstacle qui se prolonge sur au moins 1.8m (70.87") au delà de la zone de protection. Voir dessin pour les détails.

Warning:
NO-ENCROACHMENT ZONE :
 Obstacle-free zone extending at least 1.8m (70.87") beyond the protective surfacing zone. See drawing for details.

Kplay-176	Equipment Dimensions / Dimensions de l'équipement : 3.9 m (12'-8 1/2") x 4.3 m (14'-1")
CAN/CSA-Z614-xx xx: Last Edition Published / Dernière édition publiée	Capacity / Peut accueillir : up to 16 children / Jusqu'à 16 enfants

Recommended Ages / Âges recommandés :
 5 to 12 years old
 5 à 12 ans

Fall Height /
 Hauteur de chute:
 2.59 m (8'-6")

Approval date: 08-02-2019
 Rev: 01
 Initial: TLG