

TERRAINS DE JEUX



KANGOROO

PLAYGROUNDS

PLANIFICATION DE L'AIRE DE JEUX

Rendue Facile!




Créer un terrain de jeu incroyable pour votre communauté!

Nous sommes fiers de fabriquer des terrains de jeux extérieurs de haute qualité pour répondre aux rêves, aux besoins et au budget de votre communauté.

La planification d'un terrain de jeu est facile lorsque vous suivez ces cinq étapes!



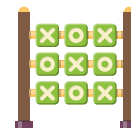
Visualisation



Analyse



Conception



Installation

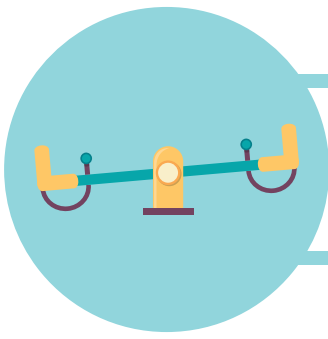


Célébration

KANGOROO.COM

Contactez nous aujourd'hui!

1.888.212.1411



VISUALISATION de l'aire de jeu.

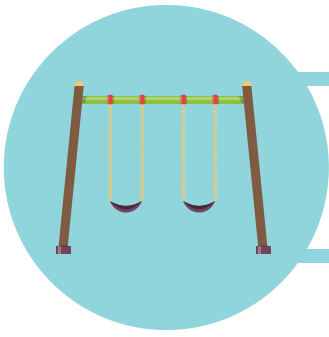
Un terrain de jeu de grande qualité inclut trois choses; une valeur de jeu maximale, une sécurité pour les visiteurs et une planification organisée! Visualisez un terrain de jeu qui comprendra les caractéristiques extraordinaires de votre communauté et la personnalité de vos futurs visiteurs. Commencez par définir vos objectifs pour l'aire de jeu; voici quelques exemples de questions auxquelles il faut réfléchir:

PENSEZ AUX VISITEURS:

- 1. Quelle est la tranche d'âge et les capacités des enfants qui utiliseront l'aire de jeux?*
- 2. Y a-t-il des expériences de jeu spécialisées que vous aimeriez inclure pour les enfants à besoins spéciaux?*
- 3. Combien d'enfants joueront en même temps dans l'espace désigné?*
- 4. Y a-t-il des caractéristiques historiques de la communauté, un thème de couleur ou un thème de jeu pour guider la conception de votre terrain de jeu?*
- 5. Quelles besoins supplémentaires devraient être envisagées; comme des bancs, des tables ou des poubelles?*
- 6. Certains types d'équipement de jeu sont-ils interdits dans votre communauté?*
- 7. Quels membres de la communauté devraient être impliqués dans les étapes de planification, de financement ou d'installation?*
- 8. Quel est votre échéancier pour le projet de terrain de jeu?*

BESOINS BUDGÉTAIRES:

- 1. Quel est votre budget?*
- 2. Comment les fonds seront-ils garantis?*
- 3. Avez-vous besoin de collecte de fonds, de subventions ou de prêts supplémentaires?*



ANALYSEZ le site désigné.

Analyser les caractéristiques du site de l'aire de jeux, y compris les éléments naturels et artificiels, l'équipement de l'aire de jeux existant et les commodités actuelles pour les visiteurs. Prenez le temps de considérer les points d'entrée de l'aire de jeu et les schémas de circulation des visiteurs. Et n'oubliez pas de laisser suffisamment d'espace pour que tous les visiteurs puissent se déplacer librement, de laisser des aires de repos et à savoir si il y a de la végétation existante afin de laisser à cette dernière de l'espace pour s'étendre au fur et à mesure qu'elle grandit au fil des saisons.

BESOINS SUR LE SITE:

- 1. Quelles sont les conditions de pente et de sol pour un drainage adéquat?*
- 2. Quelle est la végétation existante, est-elle sans danger pour les visiteurs (en particulier les enfants et les animaux de compagnie) et est-ce que cette dernière cadre dans vos idées de conception?*
- 3. Quels sont vos modèles climatiques; y compris le vent, la température et les angles du soleil? Comment cela affectera-t-il vos idées de conception?*
- 4. Y a-t-il accès à des infrastructures tels que du stationnement, des bancs, une piste cyclable et pédestre, de l'ombre et des toilettes?*
- 5. Avez-vous besoin de vérifier avec la ville pour les eaux, égouts et l'électricité?*





CONCEVEZ l'aménagement de l'aire de jeux.

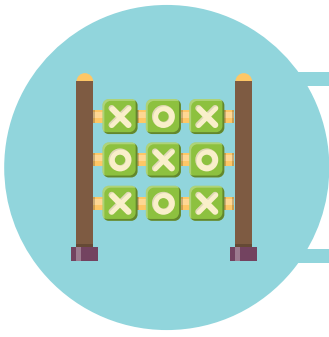
Un bon terrain de jeu met au défi et favorise la croissance des enfants en les faisant participer à plusieurs types de jeux (actif, sensoriel, créatif, imaginatif, manipulation, et social). Pendant que votre communauté crée l'aménagement de votre terrain de jeu, réfléchissez à la façon dont vous pouvez adapter différents types de jeux, à la façon dont les enfants peuvent utiliser leur corps et leur esprit et comment ils interagissent avec leur environnement et avec les autres.

BESOINS POUR LA CONCEPTION:

- 1. Quels sont les différents types de jeux que vous aimeriez intégrer?*
- 2. Notre design crée-t-il une sensation d'espace?*
- 3. Considérez le «flux» de l'espace, est-ce qu'il y a plusieurs directions à explorer pour les enfants? Les secrets et les surprises feront ils parti de leur expérience?*
- 4. Y a-t-il des zones désignées pour différents niveaux d'énergie et différents groupes d'âges.*
- 5. Quelles structures supplémentaires devraient être envisagées; comme des bancs, des tables ou des poubelles?*
- 6. Quels matériaux fonctionneront bien dans notre climat et pour nos visiteurs? Tenez compte des délais de maintenance et de fabrication lors du choix de vos matériaux.*
- 7. Avons-nous ajouté un élément accessible permettant à tous les enfants de jouer ensemble?*
- 8. Avons-nous laissé de l'espace pour le développement futur du site et les améliorations du terrain de jeu?*

BESOINS INCLUSIFS:

- 1. Est-ce que tout le monde peut accéder à l'aire de jeu en toute sécurité et sans difficulté? Quelle surface accessible facilitera l'accès aux éléments inclusifs?*
- 2. Existe-t-il une variété d'éléments de jeu adaptés au développement des jeunes?*
- 3. Existe-t-il un large éventail d'éléments sensoriels qui engagent les enfants de toutes capacités?*



INSTALLEZ l'équipement de terrain de jeux.

L'installation du terrain de jeu est une étape passionnante pour votre communauté parce que contrairement à une maison, ils voient le terrain de jeu prendre vie très rapidement et de grands changements se produisent chaque jour! La construction de terrains de jeux est dynamique et très satisfaisante, mais peu importe la planification de votre communauté, vous devez toujours armer les gens de patience, de flexibilité, d'un bon sens de l'humour et de beaucoup d'eau!

BESOIN POUR L'INSTALLATION:

- 1. Quel type d'installation voulons-nous; une construction communautaire, une installation supervisée ou une installation professionnelle?*
- 2. Notre espace sera-t-il composé de béton, d'un système autoportants ou d'une combinaison des deux?*
- 3. Quel type de revêtement protecteur fonctionnera le mieux pour notre aire de jeux?*
- 4. Quel type de machine est requis?*
- 5. Qui sera le chef de projet désigné et quels membres de la communauté devraient ou pourraient faire partie de ce processus?*





CÉLÉBRER et entretient.

Il est temps de célébrer tout le travail acharné de votre communauté. Organiser une grande fête d'ouverture est un excellent moyen de renforcer la camaraderie communautaire et d'accueillir les visiteurs dans ce nouvel espace de jeu formidable.

Les terrains de jeux devraient durer des années, mais ils sont exposés à l'usure quotidienne. Et cela signifie que même le terrain de jeu le plus durable, le plus solide et le plus cher nécessitera un entretien plus tôt que vous ne le pensez. Imaginez votre espace de jeu comme un jardin. L'aménagement d'un jardin n'est pas un événement unique, il nécessite des soins et une attention régulière. Les terrains de jeux nécessitent le même type d'attention, s'ils ne sont pas entretenus, ils finiront par devenir dangereux et susceptibles d'être endommagés.

BESOINS POUR L'ENTRETIEN DE L'ÉQUIPEMENT:

- 1. Vérifiez les pièces desserrées, manquantes ou cassées.*
- 2. Vérifiez la rouille, les fissures, l'usure importante ou le vandalisme.*
- 3. Vérifiez les bosses, les pièces pointues et les rebords.*
- 4. Vérifiez les mouvements bruyants ou grinçants.*
- 5. Vérifiez les risques potentiels d'emmêlement des vêtements.*

BESOINS RELATIFS À L'ENTRETIEN DE LA SURFACE DE PROTECTION:

- 1. Vérifiez s'il y a des obstacles dans les zones de revêtement de protection de l'équipement.*
- 2. Vérifiez les surfaces inégales, compactées ou érodées.*
- 3. Vérifiez les dommages causés par le gel ou un mauvais drainage.*

Kangaroo Playgrounds s'engage à être votre partenaire pour apporter l'amour du jeu et des aires de jeux dans votre communauté.



A series of horizontal lines for writing, consisting of 25 evenly spaced lines across the page.



TERRAINS DE JEUX

KANGOROO

PLAYGROUNDS



*Contactez-nous pour commencer
à planifier votre aire de jeux dès aujourd'hui!*



1.888.212.1411
1.506.789.0990



contact@kangoroo.com



Kangoroo.com